

V katalogu vybavení nejsou uvedeny položky č. 27,28,54,55,56,57,58,59,60,61,62.  
Tyto položky nejsou součástí dodávky vybavení interiérů a budou soutěženy samostatně.

Základním předpisem jsou České technické normy. Tyto normy jsou jednak převzaty z EU - ČSN EN (buď v originálním jazyce nebo překladem) nebo jde o normy národní - ČSN. Termíny a definice vycházejí z ustanovení ČSN 91 0000. Požadavky na bezpečnost výrobků vychází z ustanovení ČSN 91 0100. Požadavky na technické vlastnosti dřevěného nábytku vycházejí z ustanovení ČSN 91 0001. Požadavky na povrchové úpravy vycházejí z ČSN 91 0102. Požadavky na čalouněný nábytek stanovuje ČSN 91 0015 Čalouněný nábytek - Základní ustanovení. Na kovový nábytek určuje požadavky ČSN 91 0030 Kovový nábytek - Základní ustanovení. V uvedených normách jsou aproximativně promítnuty požadavky evropských norem, které stanovují normy na zkoušení jednotlivých typů výrobků.

± 0,000 = 362,78 m.n.m bpn

NAVRHL: Ing. arch. Ivan Březina Ing. arch. Martin Březina Ing. arch. Michaela Dostálová	ZAKÁZKA: <b>REKONSTRUKCE ČÁSTI ŠAFRÁNKOVA PAVILONU</b> <b>Studentské koleje a nástavba jednoho patra</b> Alej Svobody 703 Plzeň 1-Severní Předměstí Plzeň-město 323 00 Česko		 <b>MEPRO s.r.o.</b> architektonický ateliér náměstí Před bateriemi 912/6 162 00 Praha 6 - Střešovice	ČÍSLO PARÉ:
SCHVÁLIL: Ing. arch. Martin Březina	NÁZEV VÝKRESU:  <b>KATALOG VYBAVENÍ</b>		ARCHIVAČNÍ ČÍSLO:  <b>12 - 11/23</b>	<b>2</b>
OBJEDNATEL: Univerzita Karlova, Lékařská fakulta v Plzni alej Svobody 76 323 00 Plzeň zastoupeně prof. MUDr. Jindřichem Fínkem, Ph.D. - děkan fakulty			DATUM: červen 2025	
DRUH DOKUMENTACE: DPS			MĚŘÍTKO: FORMÁT: 420/297	REVIZE Č.:

KV KATALOG VYBAVENÍ

OZN.

01, POSTEL S ÚLOŽNÝM PROSTOREM - PRO DVA

POZNÁMKA

Vzhled, barva, materiálové řešení a povrchové úpravy musí být předem odsouhlaseny architektem na předložených vzorcích!

NÁHLED



POPIS

Postel pro dva s úložným prostorem. Skládá se z postele 01L + 01P, ale má vyšší čelo pouze na zadní straně, boční čelo zkráceno na výšku 450 mm. Postele lze použít i samostatně, ale jako dvoulůžko k sobě budou pevně spojeny. Zadní čelo zaoblené na straně R150 mm. Výška postele i s matrací 550 mm (předpokládána tl. matrace 200 mm - viz poznámka). Laminované dřevotřískové desky opatřeny odolnou plastovou 2 mm ABS hranou. Součástí dvě zásuvky na kolečkách, zásuvka tl. 18 mm, tloušťka dna 18 mm. Pokud bude postel vrzat, bude to považováno za vadu.

PODLAŽÍ ( Počet ks.)

1.NP (1) / 2.NP (1) / 3.NP (1) / 4.NP (1) / 5.NP (1)

UMÍSTĚNÍ

1.04.02, 2.06.02, 3.06.02, 4.06.02, 5.06.03

MATERIÁL

laminované dřevotřískové desky tl. 18/ 25 mm

BAREVNOST

postel dekor dřeva, zásuvky šedá

ROZMĚRY (š x h x v mm)

2 050 x 950 x 750

POZNÁMKA

Technická specifikace matrace viz výkres

KV KATALOG VYBAVENÍ

OZN.01L, POSTEL S ÚLOŽNÝM PROSTOREM - LEVÉ PROVEDENÍ

POZNÁMKA Vzhled, barva, materiálové řešení a povrchové úpravy musí být předem odsouhlaseny architektem na předložených vzorcích!

NÁHLED



POPIS Postel s úložným prostorem. Vyšší čela na zadní a levé straně. Zadní čelo do prostoru zaoblené R150 mm. Výška postele i s matrací 550 mm (předpokládaná tl. matrace 200 mm - viz poznámka). Laminované dřevotřískové desky opatřeny odolnou plastovou 2 mm ABS hranou. Součástí dvě zásuvky na kolečkách, zásuvka tl. 18 mm tloušťka dna 18 mm. Pokud bude postel vrzat, bude to považováno za vadu. Viz výkres.

PODLAŽÍ ( Počet ks.)1.NP (11) / 2.NP (13) / 3.NP (15) / 4.NP (20) / 5.NP (12)

UMÍSTĚNÍ1.01.02, 1.02.03, 1.03.04, 1.04.03, 1.05.03, 1.06.04, 2.02.02, 2.03.02, 2.04.03, 2.05.04, 2.06.03, 2.07.03, 2.08.04, 3.02.02, 3.03.02, 3.04.03, 3.05.04, 3.06.03, 3.07.03, 3.08.04, 3.09.02, 3.09.06, 4.02.02, 4.03.02, 4.04.03, 4.05.04, 4.06.03, 4.07.03, 4.08.04, 4.09.02, 4.09.03, 4.09.04, 4.09.05, 4.09.06, 5.02.02, 5.03.02, 5.04.03, 5.05.04, 5.06.02, 5.07.02

MATERIÁL laminované dřevotřískové desky tl. 18/ 25 mm

BAREVNOST postel dekor dřeva, zásuvky šedá

ROZMĚRY (š x h x v mm)2 050 x 950 x 750

POZNÁMKA Technická specifikace matrace viz výkres

KV KATALOG VYBAVENÍ

OZN. 01P, POSTEL S ÚLOŽNÝM PROSTOREM - PRAVÉ PROVEDENÍ

POZNÁMKA Vzhled, barva, materiálové řešení a povrchové úpravy musí být předem odsouhlaseny architektem na předložených vzorcích!

NÁHLED



POPIS Postel s úložným prostorem. Vyšší čela na zadní a pravé straně. Zadní čelo do prostoru zaoblené R150 mm. Výška postele i s matrací 550 mm (předpokládaná tl. matrace 200 mm - viz poznámka). Laminované dřevotřískové desky opatřeny odolnou plastovou 2 mm ABS hranou. Součástí dvě zásuvky na kolečkách, zásuvka tl. 18 mm tloušťka dna 18 mm. Pokud bude postel vrzat, bude to považováno za vadu. Viz výkres.

PODLAŽÍ ( Počet ks.) 1.NP (15) / 2.NP (21) / 3.NP (29) / 4.NP (23) / 5.NP (16)

UMÍSTĚNÍ

1.01.03, 1.02.02, 1.03.02, 1.03.03, 1.05.02, 1.06.02, 1.06.03, 1.06.04, 2.01.02, 2.01.03, 2.02.03, 2.03.03, 2.04.02, 2.05.02, 2.05.03, 2.07.02, 2.08.02, 2.08.03, 2.08.04, 3.01.02, 3.01.03, 3.02.03, 3.03.03, 3.04.02, 3.05.02, 3.05.03, 3.07.02, 3.08.02, 3.08.03, 3.08.04, 3.09.02, 3.09.03, 3.09.04, 3.09.05, 3.09.06, 4.01.02, 4.01.03, 4.02.03, 4.03.03, 4.04.02, 4.05.02, 4.05.03, 4.07.02, 4.08.02, 4.08.03, 4.08.04, 4.09.02, 4.09.05, 5.01.02, 5.01.03, 5.02.03, 5.03.03, 5.04.02, 5.05.02, 5.05.03, 5.07.03


MATERIÁL laminované dřevotřískové desky tl. 18/ 25 mm

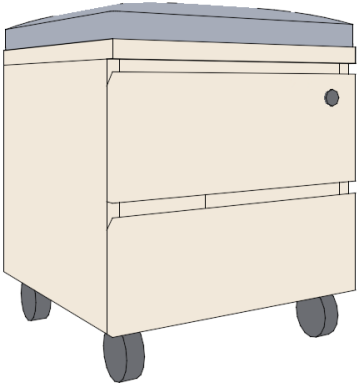
BAREVNOST postel dekor dřeva, zásuvky šedá


ROZMĚRY (š x h x v mm) 2 050 x 950 x 750

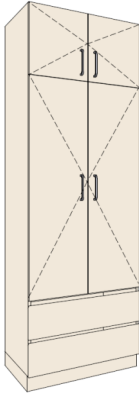
POZNÁMKA Technická specifikace matrace viz výkres



KV KATALOG VYBAVENÍ	
OZN.	02, PSACÍ STŮL
POZNÁMKA	Vzhled, barva, materiálové řešení a povrchové úpravy musí být předem odsouhlaseny architektem na předložených vzorcích!
NÁHLED	
POPIS	<p>Rovný pracovní stůl. Pracovní deska tl. 25 mm opatřena odolnou plastovou 2 mm ABS hranou. Dolní krycí panel i bočnice tl. 25 mm opatřeny ABS hranou. Součástí i kabelová plastová průchodka v matné černé barvě umožňující svedení kabelových rozvodů pod stolovou desku. Bočnice opatřeny rektifikačním šroubem se závitem (2+2ks), tl. kluzáku 10 mm, průměr kluzáku 25 mm.</p>
PODLAŽÍ ( Počet ks.)	1.NP (28) / 2.NP (36) / 3.NP (46) / 4.NP (45) / 5.NP (30)
UMÍSTĚNÍ	<p>1.01.02, 1.01.03, 1.02.02, 1.02.03, 1.03.02, 1.03.03, 1.03.04, 1.04.02, 1.04.03, 1.05.02, 1.05.03, 1.06.02, 1.06.03, 1.06.04, 2.01.02, 2.01.03, 2.02.02, 2.02.03, 2.03.02, 2.03.03, 2.04.02, 2.04.03, 2.05.02, 2.05.03, 2.05.04, 2.06.02, 2.06.03, 2.07.02, 2.07.03, 2.08.02, 2.08.03, 2.08.04, 3.01.02, 3.01.03, 3.02.02, 3.02.03, 3.03.02, 3.03.03, 3.04.02, 3.04.03, 3.05.02, 3.05.03, 3.05.04, 3.06.02, 3.06.03, 3.07.02, 3.07.03, 3.08.02, 3.08.03, 3.08.04, 3.09.02, 3.09.03, 3.09.04, 3.09.05, 3.09.06, 4.01.02, 4.01.03, 4.02.02, 4.02.03, 4.03.02, 4.03.03, 4.04.02, 4.04.03, 4.05.02, 4.05.03, 4.05.04, 4.06.02, 4.06.03, 4.07.02, 4.07.03, 4.08.02, 4.08.03, 4.08.04, 4.09.02, 4.09.03, 4.09.04, 4.09.05, 4.09.06, 5.01.02, 5.01.03, 5.02.02, 5.02.03, 5.03.02, 5.03.03, 5.04.02, 5.04.03, 5.05.02, 5.05.03, 5.05.04, 5.06.02, 5.06.03, 5.07.02, 5.07.03</p>
MATERIÁL	laminované dřevotřískové desky tl. 25 mm, kov
BAREVNOST	dekor dřeva, černá kabelová průchodka
ROZMĚRY (š x h x v mm)	1 200 x 700 x 750
POZNÁMKA	Viz výkres.

KV KATALOG VYBAVENÍ	
OZN.	<b>03, KONTEJNER S MOŽNOSTÍ VYUŽITÍ PRO SEZENÍ</b>
POZNÁMKA	Vzhled, barva, materiálové řešení a povrchové úpravy musí být předem odsouhlaseny architektem na předložených vzorcích!
NÁHLED	
POPIS	<p>Korpus tl. 18 mm, horní půda o tl. 25 mm. Všechny hrany jsou opatřeny plastovou ABS hranou. Dvě zásuvky na kovových kuličkových pojezdech s 80% výsuvem. Zásuvky tl. 10 mm. Vybaven kolečky s brzdou. Horní šuplík s uzamykáním cylindrickým zámkem se dvěma klíči. Systém blokace proti vysunutí více zásuvek najednou. Možnost sezení na pevně připevněném hranatém polstrovaném sedáku. Potah podsedáku pratelný na 60°C. Dekorační látka odstínu šedé barvy se stupněm odolnosti proti prodření min. 20 000 martindale cyklů. snížená hořlavost dle ČSN EN 597-1, ČSN EN 597-2 nosnost 150 kg. Viz výkres.</p> <p>Zadavatel připouští také korpus zásuvek z plastu či kovu při splnění ostatních parametrů.</p>
PODLAŽÍ ( Počet ks.)	1.NP (28) / 2.NP (36) / 3.NP (46) / 4.NP (45) / 5.NP (30)
UMÍSTĚNÍ	1.01.02, 1.01.03, 1.02.02, 1.02.03, 1.03.02, 1.03.03, 1.03.04, 1.04.02, 1.04.03, 1.05.02, 1.05.03, 1.06.02, 1.06.03, 1.06.04, 2.01.02, 2.01.03, 2.02.02, 2.02.03, 2.03.02, 2.03.03, 2.04.02, 2.04.03, 2.05.02, 2.05.03, 2.05.04, 2.06.02, 2.06.03, 2.07.02, 2.07.03, 2.08.02, 2.08.03, 2.08.04, 3.01.02, 3.01.03, 3.02.02, 3.02.03, 3.03.02, 3.03.03, 3.04.02, 3.04.03, 3.05.02, 3.05.03, 3.05.04, 3.06.02, 3.06.03, 3.07.02, 3.07.03, 3.08.02, 3.08.03, 3.08.04, 3.09.02, 3.09.03, 3.09.04, 3.09.05, 3.09.06, 4.01.02, 4.01.03, 4.02.02, 4.02.03, 4.03.02, 4.03.03, 4.04.02, 4.04.03, 4.05.02, 4.05.03, 4.05.04, 4.06.02, 4.06.03, 4.07.02, 4.07.03, 4.08.02, 4.08.03, 4.08.04, 4.09.02, 4.09.03, 4.09.04, 4.09.05, 4.09.06, 5.01.02, 5.01.03, 5.02.02, 5.02.03, 5.03.02, 5.03.03, 5.04.02, 5.04.03, 5.05.02, 5.05.03, 5.05.04, 5.06.02, 5.06.03, 5.07.02, 5.07.03
MATERIÁL	laminované dřevotřískové desky tl. 10/18/ 25 mm
BAREVNOST	dekor dřeva
ROZMĚRY (š x h x v mm)	400 x 450 x 450
POZNÁMKA	Viz výkres.

KV KATALOG VYBAVENÍ	
OZN.	04, KANCELÁŘSKÁ ŽIDLE
POZNÁMKA	Vzhled, barva, materiálové řešení a povrchové úpravy musí být předem odsouhlaseny architektem na předložených vzorcích!
NÁHLED	
POPIS	otočná pracovní židle. Výškově stavitelná. Čalouněný sedák, síťovaný opěrák. Výškově stavitelná bederní opěrka. Černý nylonový rám s opěrkou. Synchronní mechanika SY s nastavením tuhosti odporu pod sedákem, 5x aretace. 5- ramenný nylonový kříž, černý. Kolečka s pryží na tvrdé podlahy, černá, Ø 60 mm. Výškově stavitelné područky, černé, černé plastové loketníky. Sedák kompletně vyplněný nehořlavou pěnou s atestací CRIB5, sedák čalouněný látkou s atestací CRIB5. Nosnost 150 kg. Židle určena k dlouhodobému sezení.
PODLAŽÍ ( Počet ks.)	1.PP (1) / 1.NP (44) / 2.NP (36) / 3.NP (46) / 4.NP (45) / 5.NP (30)
UMÍSTĚNÍ	-1.00.02, 1.00.12, 1.01.02, 1.01.03, 1.02.02, 1.02.03, 1.03.02, 1.03.03, 1.03.04, 1.04.02, 1.04.03, 1.05.02, 1.05.03, 1.06.02, 1.06.03, 1.06.04, 2.01.02, 2.01.03, 2.02.02, 2.02.03, 2.03.02, 2.03.03, 2.04.02, 2.04.03, 2.05.02, 2.05.03, 2.05.04, 2.06.02, 2.06.03, 2.07.02, 2.07.03, 2.08.02, 2.08.03, 2.08.04, 3.01.02, 3.01.03, 3.02.02, 3.02.03, 3.03.02, 3.03.03, 3.04.02, 3.04.03, 3.05.02, 3.05.03, 3.05.04, 3.06.02, 3.06.03, 3.07.02, 3.07.03, 3.08.02, 3.08.03, 3.08.04, 3.09.02, 3.09.03, 3.09.04, 3.09.05, 3.09.06, 4.01.02, 4.01.03, 4.02.02, 4.02.03, 4.03.02, 4.03.03, 4.04.02, 4.04.03, 4.05.02, 4.05.03, 4.05.04, 4.06.02, 4.06.03, 4.07.02, 4.07.03, 4.08.02, 4.08.03, 4.08.04, 4.09.02, 4.09.03, 4.09.04, 4.09.05, 4.09.06, 5.01.02, 5.01.03, 5.02.02, 5.02.03, 5.03.02, 5.03.03, 5.04.02, 5.04.03, 5.05.02, 5.05.03, 5.05.04, 5.06.02, 5.06.03, 5.07.02, 5.07.03
MATERIÁL	Nylon, látka
BAREVNOST	černá podnož a příslušenství
ROZMĚRY (š x h x v mm)	700 x 700 x 1040 - 1150
POZNÁMKA	

KV KATALOG VYBAVENÍ	
OZN.	05, ŠATNÍ SKŘÍŇ
POZNÁMKA	Vzhled, barva, materiálové řešení a povrchové úpravy musí být předem odsouhlaseny architektem na předložených vzorcích!
NÁHLED	
POPIS	<p>Šatní skříň. Půda a dno skříně jsou vyrobeny z LTD tl. 25 mm, ostatní části korpus, dvířka a zásuvky tl. 18 mm. Záda skříně a dna zásuvek tl. 10 mm. Všechny hrany jsou opatřeny plastovou ABS hranou v barvě či dekoru viz výkres. Dvě zásuvky - kuličkový plnovýsuv, nosnost zásuvky 40 kg. Rektifikační nohy skříně skryty za soklem z laminované dřevotřískové desky tl. 10 mm. Součástí skříně 4 police z laminované dřevotřískové desky tl. 18 mm v dekoru dřeva na kovové podpěrky a 1 šatní tyč. V případě přizpůsobení výšky skříně podhledu bude obsahovat 1 šatní tyč a počet polic bude úměrně přizpůsoben výšce skříně.</p>
PODLAŽÍ ( Počet ks.)	1.NP (28) / 2.NP (36) / 3.NP (46) / 4.NP (45) / 5.NP (30)
UMÍSTĚNÍ	<p>1.01.02, 1.01.03, 1.02.02, 1.02.03, 1.03.02, 1.03.03, 1.03.04, 1.04.02, 1.04.03, 1.05.02, 1.05.03, 1.06.02, 1.06.03, 1.06.04, 2.01.02, 2.01.03, 2.02.02, 2.02.03, 2.03.02, 2.03.03, 2.04.02, 2.04.03, 2.05.02, 2.05.03, 2.05.04, 2.06.02, 2.06.03, 2.07.02, 2.07.03, 2.08.02, 2.08.03, 2.08.04, 3.01.02, 3.01.03, 3.02.02, 3.02.03, 3.03.02, 3.03.03, 3.04.02, 3.04.03, 3.05.02, 3.05.03, 3.05.04, 3.06.02, 3.06.03, 3.07.02, 3.07.03, 3.08.02, 3.08.03, 3.08.04, 3.09.02, 3.09.03, 3.09.04, 3.09.05, 3.09.06, 4.01.02, 4.01.03, 4.02.02, 4.02.03, 4.03.02, 4.03.03, 4.04.02, 4.04.03, 4.05.02, 4.05.03, 4.05.04, 4.06.02, 4.06.03, 4.07.02, 4.07.03, 4.08.02, 4.08.03, 4.08.04, 4.09.02, 4.09.03, 4.09.04, 4.09.05, 4.09.06, 5.01.02, 5.01.03, 5.02.02, 5.02.03, 5.03.02, 5.03.03, 5.04.02, 5.04.03, 5.05.02, 5.05.03, 5.05.04, 5.06.02, 5.06.03, 5.07.02, 5.07.03</p>
MATERIÁL	laminované dřevotřískové desky tl. 10/18 mm
BAREVNOST	dekor dřeva
ROZMĚRY (š x h x v mm)	800 x 560 x 2 450
POZNÁMKA	Viz výkres. V 3.NP/4.NP/5.NP bude horní část skříně přizpůsobena podhledu a doplněna krycími lištami.

KV KATALOG VYBAVENÍ

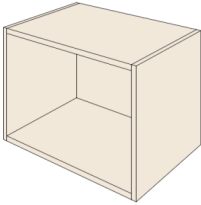
OZN.

06, NÁSTĚNNÁ POLICE

POZNÁMKA

Vzhled, barva, materiálové řešení a povrchové úpravy musí být předem odsouhlaseny architektem na předložených vzorcích!

NÁHLED



POPIS

Nástěnná police LTD tl. 18 mm, záda tl. 10 mm. Všechny hrany jsou opatřeny plastovou ABS hranou v dekoru dřeva. Police bude opatřena štítkem s maximální nosností v pravém vnitřním rohu.

PODLAŽÍ ( Počet ks.)

1.NP (56) / 2.NP (72) / 3.NP (91) / 4.NP (90) / 5.NP (60)

UMÍSTĚNÍ

1.01.02, 1.01.03, 1.02.02, 1.02.03, 1.03.02, 1.03.03, 1.03.04, 1.04.02, 1.04.03, 1.05.02, 1.05.03, 1.06.02, 1.06.03, 1.06.04, 2.01.02, 2.01.03, 2.02.02, 2.02.03, 2.03.02, 2.03.03, 2.04.02, 2.04.03, 2.05.02, 2.05.03, 2.05.04, 2.06.02, 2.06.03, 2.07.02, 2.07.03, 2.08.02, 2.08.03, 2.08.04, 3.01.02, 3.01.03, 3.02.02, 3.02.03, 3.03.02, 3.03.03, 3.04.02, 3.04.03, 3.05.02, 3.05.03, 3.05.04, 3.06.02, 3.06.03, 3.07.02, 3.07.03, 3.08.02, 3.08.03, 3.08.04, 3.09.02, 3.09.03, 3.09.04, 3.09.05, 3.09.06, 4.01.02, 4.01.03, 4.02.02, 4.02.03, 4.03.02, 4.03.03, 4.04.02, 4.04.03, 4.05.02, 4.05.03, 4.05.04, 4.06.02, 4.06.03, 4.07.02, 4.07.03, 4.08.02, 4.08.03, 4.08.04, 4.09.02, 4.09.03, 4.09.04, 4.09.05, 4.09.06, 5.01.02, 5.01.03, 5.02.02, 5.02.03, 5.03.02, 5.03.03, 5.04.02, 5.04.03, 5.05.02, 5.05.03, 5.05.04, 5.06.02, 5.06.03, 5.07.02, 5.07.03

MATERIÁL

laminované dřevotřískové desky tl. 10/18 mm

BAREVNOST

dekor dřeva

ROZMĚRY (š x h x v mm)

600 x 370 x 400

POZNÁMKA

Viz výkres.

KV KATALOG VYBAVENÍ

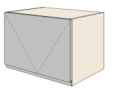
OZN.

07, NÁSTĚNNÁ SKŘÍŇKA NÍZKÁ

POZNÁMKA

Vzhled, barva, materiálové řešení a povrchové úpravy musí být předem odsouhlaseny architektem na předložených vzorcích!

NÁHLED



POPIS

Nástěnná skříňka s dvířky tl. 18 mm, záda tl. 10 mm. Všechny hrany jsou opatřeny plastovou ABS hranou v barvě či dekoru. Police bude opatřena štítkem s maximální nosností v pravém vnitřním rohu.

PODLAŽÍ ( Počet ks.)

1.NP (56) / 2.NP (72) / 3.NP (85) / 4.NP (86) / 5.NP (60)

UMÍSTĚNÍ

1.01.02, 1.01.03, 1.02.02, 1.02.03, 1.03.02, 1.03.03, 1.03.04, 1.04.02, 1.04.03, 1.05.02, 1.05.03, 1.06.02, 1.06.03, 1.06.04, 2.01.02, 2.01.03, 2.02.02, 2.02.03, 2.03.02, 2.03.03, 2.04.02, 2.04.03, 2.05.02, 2.05.03, 2.05.04, 2.06.02, 2.06.03, 2.07.02, 2.07.03, 2.08.02, 2.08.03, 2.08.04, 3.01.02, 3.01.03, 3.02.02, 3.02.03, 3.03.02, 3.03.03, 3.04.02, 3.04.03, 3.05.02, 3.05.03, 3.05.04, 3.06.02, 3.06.03, 3.07.02, 3.07.03, 3.08.02, 3.08.03, 3.08.04, 3.09.02, 3.09.03, 3.09.04, 3.09.05, 3.09.06, 4.01.02, 4.01.03, 4.02.02, 4.02.03, 4.03.02, 4.03.03, 4.04.02, 4.04.03, 4.05.02, 4.05.03, 4.05.04, 4.06.02, 4.06.03, 4.07.02, 4.07.03, 4.08.02, 4.08.03, 4.08.04, 4.09.02, 4.09.03, 4.09.04, 4.09.05, 4.09.06, 5.01.02, 5.01.03, 5.02.02, 5.02.03, 5.03.02, 5.03.03, 5.04.02, 5.04.03, 5.05.02, 5.05.03, 5.05.04, 5.06.02, 5.06.03, 5.07.02, 5.07.03

MATERIÁL

laminované dřevotřískové desky tl. 10/18 mm

BAREVNOST

korpus dekor dřeva, dvířka šedá

ROZMĚRY (š x h x v mm)

600 x 370 x 400

POZNÁMKA

Viz výkres.

KV KATALOG VYBAVENÍ

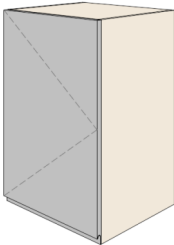
OZN.

08, NÁSTĚNNÁ SKŘÍŇKA

POZNÁMKA

Vzhled, barva, materiálové řešení a povrchové úpravy musí být předem odsouhlaseny architektem na předložených vzorcích!

NÁHLED



POPIS

Nástěnná skříňka s dvířky tl. 18 mm, záda tl. 10 mm. Všechny hrany jsou opatřeny plastovou ABS hranou v barvě či dekoru. Součástí skříňky 1 police s možností nastavení výšky z laminované dřevotřískové desky tl. 18 mm v šedé barvě. Police bude opatřena štítkem s maximální nosností v pravém vnitřním rohu.

PODLAŽÍ ( Počet ks.)

1.NP (84) / 2.NP (108) / 3.NP (136) / 4.NP (134) / 5.NP (90)

UMÍSTĚNÍ

1.01.02, 1.01.03, 1.02.02, 1.02.03, 1.03.02, 1.03.03, 1.03.04, 1.04.02, 1.04.03, 1.05.02, 1.05.03, 1.06.02, 1.06.03, 1.06.04, 2.01.02, 2.01.03, 2.02.02, 2.02.03, 2.03.02, 2.03.03, 2.04.02, 2.04.03, 2.05.02, 2.05.03, 2.05.04, 2.06.02, 2.06.03, 2.07.02, 2.07.03, 2.08.02, 2.08.03, 2.08.04, 3.01.02, 3.01.03, 3.02.02, 3.02.03, 3.03.02, 3.03.03, 3.04.02, 3.04.03, 3.05.02, 3.05.03, 3.05.04, 3.06.02, 3.06.03, 3.07.02, 3.07.03, 3.08.02, 3.08.03, 3.08.04, 3.09.02, 3.09.03, 3.09.04, 3.09.05, 3.09.06, 4.01.02, 4.01.03, 4.02.02, 4.02.03, 4.03.02, 4.03.03, 4.04.02, 4.04.03, 4.05.02, 4.05.03, 4.05.04, 4.06.02, 4.06.03, 4.07.02, 4.07.03, 4.08.02, 4.08.03, 4.08.04, 4.09.02, 4.09.03, 4.09.04, 4.09.05, 4.09.06, 5.01.02, 5.01.03, 5.02.02, 5.02.03, 5.03.02, 5.03.03, 5.04.02, 5.04.03, 5.05.02, 5.05.03, 5.05.04, 5.06.02, 5.06.03, 5.07.02, 5.07.03

MATERIÁL

laminované dřevotřískové desky tl. 10/18 mm

BAREVNOST

korpus dekor dřeva, dvířka šedá

ROZMĚRY (š x h x v mm)

600 x 370 x 800

POZNÁMKA

Viz výkres.

KV KATALOG VYBAVENÍ

OZN.

09, NÁSTĚNNÉ ZRCADLO

POZNÁMKA

Vzhled, barva, materiálové řešení a povrchové úpravy musí být předem odsouhlaseny architektem na předložených vzorcích!

NÁHLED



POPIS

Nástěnné zrcadlo v černé barvě. Zrcadlo nalepeno na desku tl. 18 mm a na stěnu připevněno viz výkres. Všechny hrany jsou opatřeny plastovou ABS hranou.

PODLAŽÍ ( Počet ks.)

1.PP (1) / 1.NP (13) / 2.NP (17) / 3.NP (22) / 4.NP (22) / 5.NP (15)

UMÍSTĚNÍ

-1.00.12, 1.01.02, 1.01.03, 1.02.02, 1.02.03, 1.03.02, 1.03.03, 1.03.04, 1.04.02, 1.04.03, 1.05.02, 1.05.03, 1.06.01, 1.06.04, 2.01.02, 2.01.03, 2.02.02, 2.02.03, 2.03.02, 2.03.03, 2.04.02, 2.04.03, 2.05.02, 2.05.03, 2.05.04, 2.06.02, 2.06.03, 2.07.02, 2.07.03, 2.08.01, 2.08.04, 3.01.02, 3.01.03, 3.02.02, 3.02.03, 3.03.02, 3.03.03, 3.04.02, 3.04.03, 3.05.02, 3.05.03, 3.05.04, 3.06.02, 3.06.03, 3.07.02, 3.07.03, 3.08.01, 3.08.04, 3.09.02, 3.09.03, 3.09.04, 3.09.05, 3.09.06, 4.01.02, 4.01.03, 4.01.04, 4.01.05, 4.01.06, 4.02.02, 4.02.03, 4.03.02, 4.03.03, 4.04.02, 4.04.03, 4.05.02, 4.05.03, 4.05.04, 4.06.02, 4.06.03, 4.07.02, 4.07.03, 4.08.01, 4.08.04, 4.09.02, 5.01.02, 5.01.03, 5.02.02, 5.02.03, 5.03.02, 5.03.03, 5.04.02, 5.04.03, 5.05.02, 5.05.03, 5.05.04, 5.06.02, 5.06.03, 5.07.02, 5.07.03

MATERIÁL

laminovaná dřevotřísková deska tl. 18 mm

BAREVNOST

černá

ROZMĚRY (š x h x v mm)

500 x 18 x 1500

POZNÁMKA

Viz výkres.



KV KATALOG VYBAVENÍ


OZN.

10, NÁSTĚNNÉ ZRCADLO

POZNÁMKA

Vzhled, barva, materiálové řešení a povrchové úpravy musí být předem odsouhlaseny architektem na předložených vzorcích!

NÁHLED



POPIS

Nástěnné zrcadlo v černé barvě. Zrcadlo nalepeno na desku tl. 18 mm a na stěnu připevněno viz výkres. Všechny hrany jsou opatřeny plastovou ABS hranou. Zrcadlo bude umístěno nad botník, není - li ve výkrese uvedeno jinak.

PODLAŽÍ ( Počet ks.)

1.NP (6) / 2.NP (8) / 3.NP (9) / 4.NP (9) / 5.NP (7)

UMÍSTĚNÍ

1.01.01, 1.02.01, 1.03.01, 1.04.01, 1.05.01, 1.06.01, 2.01.01, 2.02.01, 2.03.01, 2.04.01, 2.05.01, 2.06.01, 2.07.01, 2.08.01, 3.01.01, 3.02.01, 3.03.01, 3.04.01, 3.05.01, 3.06.01, 3.07.01, 3.08.01, 3.09.01, 4.01.01, 4.02.01, 4.03.01, 4.04.01, 4.05.01, 4.06.01, 4.07.01, 4.08.01, 4.09.01, 5.01.01, 5.02.01, 5.03.01, 5.04.01, 5.05.01, 5.06.01, 5.07.01

MATERIÁL

laminovaná dřevotřísková deska tl. 18 mm

BAREVNOST

černá

ROZMĚRY (š x h x v mm)

500 x 18 x 800

POZNÁMKA

Viz výkres.

KV KATALOG VYBAVENÍ

OZN.

11A, NÁSTĚNKA - POKOJE

POZNÁMKA

Vzhled, barva, materiálové řešení a povrchové úpravy musí být předem odsouhlaseny architektem na předložených vzorcích!

NÁHLED



POPIS

Textilní tabule na přichycení poznámek, listů či fotek. Díky sendvičové konstrukci má nástěnka vysokou tuhost, odolnost a nekroutí se. Nástěnka je opatřena kvalitním elegantním rámem z eloxovaného hliníkového profilu ve stříbrném odstínu s šedými plastovými rohy. Uchycení horizontální či vertikální. Součástí balení je kompletní montážní sada pro upevnění na zeď.

PODLAŽÍ ( Počet ks.)

1.NP (28) / 2.NP (36) / 3.NP (46) / 4.NP (45) / 5.NP (30)

UMÍSTĚNÍ

1.01.02, 1.01.03, 1.02.02, 1.02.03, 1.03.02, 1.03.03, 1.03.04, 1.04.02, 1.04.03, 1.05.02, 1.05.03, 1.06.02, 1.06.03, 1.06.04, 2.01.02, 2.01.03, 2.02.02, 2.02.03, 2.03.02, 2.03.03, 2.04.02, 2.04.03, 2.05.02, 2.05.03, 2.05.04, 2.06.02, 2.06.03, 2.07.02, 2.07.03, 2.08.02, 2.08.03, 2.08.04, 3.01.02, 3.01.03, 3.02.02, 3.02.03, 3.03.02, 3.03.03, 3.04.02, 3.04.03, 3.05.02, 3.05.03, 3.05.04, 3.06.02, 3.06.03, 3.07.02, 3.07.03, 3.08.02, 3.08.03, 3.08.04, 3.09.02, 3.09.03, 3.09.04, 3.09.05, 3.09.06, 4.01.02, 4.01.03, 4.02.02, 4.02.03, 4.03.02, 4.03.03, 4.04.02, 4.04.03, 4.05.02, 4.05.03, 4.05.04, 4.06.02, 4.06.03, 4.07.02, 4.07.03, 4.08.02, 4.08.03, 4.08.04, 4.09.02, 4.09.03, 4.09.04, 4.09.05, 4.09.06, 5.01.02, 5.01.03, 5.02.02, 5.02.03, 5.03.02, 5.03.03, 5.04.02, 5.04.03, 5.05.02, 5.05.03, 5.05.04, 5.06.02, 5.06.03, 5.07.02, 5.07.03

MATERIÁL

rám - hliník, nástěnka textil

BAREVNOST

šedá

ROZMĚRY (š x h x v mm)

900 x 22 x 600

POZNÁMKA

KV KATALOG VYBAVENÍ

OZN.

11B, NÁSTĚNKA - CHODBY

POZNÁMKA

Vzhled, barva, materiálové řešení a povrchové úpravy musí být předem odsouhlaseny architektem na předložených vzorcích!

NÁHLED



POPIS

Textilní tabule na přichycení poznámek, listů či fotek. Díky sendvičové konstrukci má nástěnka vysokou tuhost, odolnost a nekrouťí se. Nástěnka je opatřena kvalitním elegantním rámem z eloxovaného hliníkového profilu ve stříbrném odstínu s šedými plastovými rohy. Uchycení horizontální či vertikální. Součástí balení je kompletní montážní sada pro upevnění na zeď.

PODLAŽÍ ( Počet ks.)

1.PP (1) / 1.NP (1) / 2.NP (1) / 3.NP (1) / 4.NP (1) / 5.NP (1)

UMÍSTĚNÍ

-1.00.16, 1.00.02b, 2.00.02b, 3.00.02b, 4.00.02b, 5.00.02b

MATERIÁL

rám - hliník, nástěnka textil

BAREVNOST

šedá

ROZMĚRY (š x h x v mm)

1 800 x 22 x 1 200

POZNÁMKA

KV KATALOG VYBAVENÍ

OZN.

12, ODPADKOVÝ KOŠ NÁŠLAPNÝ

POZNÁMKA

Vzhled, barva, materiálové řešení a povrchové úpravy musí být předem odsouhlaseny architektem na předložených vzorcích!

NÁHLED



POPIS

Nášlapný odpadkový koš, objem 5 l.

PODLAŽÍ ( Počet ks.)

1.PP (3) / 1.NP (13) / 2.NP (17) / 3.NP (18) / 4.NP (17) / 5.NP (14)

UMÍSTĚNÍ

-1.00.13, -1.00.14, -1.00.23b, 1.00.09, 1.01.04, 1.01.05, 1.02.04, 1.02.05, 1.03.05, 1.03.06, 1.04.04, 1.04.05, 1.05.04, 1.05.05, 1.06.05, 1.06.06, 2.00.09, 2.00.13, 2.01.04, 2.02.04, 2.02.05, 2.03.04, 2.03.05, 2.04.04, 2.04.05, 2.05.05, 2.05.06, 2.06.04, 2.06.05, 2.07.04, 2.07.05, 2.08.05, 2.08.06, 3.01.04, 3.02.04, 3.02.05, 3.03.04, 3.03.05, 3.04.04, 3.04.05, 3.05.05, 3.05.06, 3.06.04, 3.06.05, 3.07.04, 3.07.05, 3.08.05, 3.08.06, 3.09.07, 3.09.08, 3.09.09, 4.01.04, 4.02.04, 4.02.05, 4.03.04, 4.03.05, 4.04.04, 4.04.05, 4.05.05, 4.05.06, 4.06.04, 4.06.05, 4.07.04, 4.07.05, 4.08.05, 4.08.06, 4.09.07, 4.09.08, 5.01.04, 5.01.05, 5.02.04, 5.02.05, 5.03.04, 5.03.05, 5.04.04, 5.04.05, 5.05.05, 5.05.06, 5.06.04, 5.06.05, 5.07.04, 5.07.05

MATERIÁL

Nerezová ocel

BAREVNOST

matný nerez

ROZMĚRY (š x h x v mm)

průměr 205, výška 280

POZNÁMKA

KV KATALOG VYBAVENÍ

OZN.

13, NÁSTĚNNÝ VĚŠÁK

POZNÁMKA

Vzhled, barva, materiálové řešení a povrchové úpravy musí být předem odsouhlaseny architektem na předložených vzorcích!

NÁHLED



POPIS

Nástěnný věšák, 2 háčky. Deska tl. 18 mm. Všechny hrany jsou opatřeny plastovou ABS hranou. Háčky nerez 32x25x10 mm, přišroubované. Uchycení desky viz výkres.

PODLAŽÍ ( Počet ks.)

1.NP (31) / 2.NP (38) / 3.NP (48) / 4.NP (47) / 5.NP (31)

UMÍSTĚNÍ

1.00.08, 1.01.02, 1.01.03, 1.02.02, 1.02.03, 1.03.01, 1.03.02, 1.03.03, 1.03.04, 1.04.02, 1.04.03, 1.05.02, 1.05.03, 1.06.01, 1.06.02, 1.06.03, 1.06.04, 2.01.02, 2.01.03, 2.02.02, 2.02.03, 2.03.02, 2.03.03, 2.04.02, 2.04.03, 2.05.01, 2.05.02, 2.05.03, 2.05.04, 2.06.02, 2.06.03, 2.07.02, 2.07.03, 2.08.01, 2.08.02, 2.08.03, 2.08.04, 3.01.02, 3.01.03, 3.02.02, 3.02.03, 3.03.02, 3.03.03, 3.04.02, 3.04.03, 3.05.01, 3.05.02, 3.05.03, 3.05.04, 3.06.02, 3.06.03, 3.07.02, 3.07.03, 3.08.01, 3.08.02, 3.08.03, 3.08.04, 3.09.02, 3.09.03, 3.09.04, 3.09.05, 3.09.06, 4.01.02, 4.01.03, 4.01.04, 4.02.02, 4.02.03, 4.03.02, 4.03.03, 4.04.02, 4.04.03, 4.05.01, 4.05.02, 4.05.03, 4.05.04, 4.06.02, 4.06.03, 4.07.02, 4.07.03, 4.08.01, 4.08.02, 4.08.03, 4.08.04, 4.09.02, 4.09.05, 4.09.06, 5.01.02, 5.01.03, 5.02.02, 5.02.03, 5.03.02, 5.03.03, 5.04.02, 5.04.03, 5.05.01, 5.05.02, 5.05.03, 5.05.04, 5.06.02, 5.06.03, 5.07.02, 5.07.03

MATERIÁL

laminovaná dřevotřísková deska tl. 18 mm

BAREVNOST

černá, nerez

ROZMĚRY (š x h x v mm)

300 x 18 x 80

POZNÁMKA

OZN.

14, NÁSTĚNNÝ VĚŠÁK

POZNÁMKA

Vzhled, barva, materiálové řešení a povrchové úpravy musí být předem odsouhlaseny architektem na předložených vzorcích!

NÁHLED



POPIS

Nástěnný věšák, 4 háčky. Deska tl. 18 mm. Všechny hrany jsou opatřeny plastovou ABS hranou. Háčky nerez 32x25x10 mm, přišroubované. Uchycení desky viz výkres.

PODLAŽÍ ( Počet ks.)

1.PP (3) / 1.NP (6) / 2.NP (9) / 3.NP (11) / 4.NP (11) / 5.NP (7)

UMÍSTĚNÍ

-1.00.02, -1.00.08, -1.00.23a, 1.01.01, 1.02.01, 1.03.01, 1.04.01, 1.05.01, 1.06.01, 2.00.07, 2.01.01, 2.02.01, 2.03.01, 2.04.01, 2.05.01, 2.06.01, 2.07.01, 2.08.01, 3.01.01, 3.02.01, 3.03.01, 3.04.01, 3.05.01, 3.06.01, 3.07.01, 3.08.01, 3.09.01, 4.01.01, 4.02.01, 4.03.01, 4.04.01, 4.05.01, 4.06.01, 4.07.01, 4.08.01, 4.09.01, 5.01.01, 5.02.01, 5.03.01, 5.04.01, 5.05.01, 5.06.01, 5.07.01

MATERIÁL

laminovaná dřevotřísková deska tl. 18 mm


BAREVNOST

černá, nerez

ROZMĚRY (š x h x v mm)

600 x 18 x 80

POZNÁMKA

KV KATALOG VYBAVENÍ	
OZN.	15, BOTNÍK
POZNÁMKA	Vzhled, barva, materiálové řešení a povrchové úpravy musí být předem odsouhlaseny architektem na předložených vzorcích!
NÁHLED	
POPIS	Nástěnný botník. 3 vyklápěcí zásuvky, kov, hloubka prochy pro uskladnění bot cca 35 cm.
PODLAŽÍ ( Počet ks.)	1.NP (7) / 2.NP (9) / 3.NP (13) / 4.NP (12) / 5.NP (7)
UMÍSTĚNÍ	1.01.01, 1.02.01, 1.03.01, 1.04.01, 1.05.01, 1.06.01, 2.01.01, 2.02.01, 2.03.01, 2.04.01, 2.05.01, 2.06.01, 2.07.01, 2.08.01, 3.01.01, 3.02.01, 3.03.01, 3.04.01, 3.05.01, 3.06.01, 3.07.01, 3.08.01, 3.09.01, 4.01.01, 4.02.01, 4.03.01, 4.04.01, 4.05.01, 4.06.01, 4.07.01, 4.08.01, 4.09.01, 5.01.01, 5.02.01, 5.03.01, 5.04.01, 5.05.01, 5.06.01, 5.07.01
MATERIÁL	kov
BAREVNOST	černá
ROZMĚRY (š x h x v mm)	500 x 150 x 1 035
POZNÁMKA	

KV KATALOG VYBAVENÍ

OZN.	16, STŮL
POZNÁMKA	Vzhled, barva, materiálové řešení a povrchové úpravy musí být předem odsouhlaseny architektem na předložených vzorcích!
NÁHLED	
POPIS	Jídelní stůl s pracovní deskou tl. 25 mm. Všechny hrany jsou opatřeny plastovou ABS hranou. Podnož - ocelový rám pod deskou 40x40x2 mm v černé matné barvě.
PODLAŽÍ ( Počet ks.)	1.PP (8) / 1.NP (1) / 2.NP (1) / 3.NP (1) / 4.NP (1) / 5.NP (1)
UMÍSTĚNÍ	-1.00.02, -1.00.03, -1.00.04, -1.00.08, -1.00.12, -1.00.23a, -1.00.24, -1.00.25, 1.00.04, 2.00.04, 3.00.04, 4.00.04, 5.00.04
MATERIÁL	kov, laminované dřevotřískové desky tl. 25 mm
BAREVNOST	dekor dřeva
ROZMĚRY (š x h x v mm)	1 600 x 800 x 750
POZNÁMKA	viz výkres



KV KATALOG VYBAVENÍ

OZN.

17, JÍDELNÍ ŽIDLE

POZNÁMKA

Vzhled, barva, materiálové řešení a povrchové úpravy musí být předem odsouhlaseny architektem na předložených vzorcích!

NÁHLED



POPIS

Jídelní židle bez područek. Ergonomicky tvarovaný podsedák. Podnož z lakovaného kovu. Nosnost 130 kg. Výška sedu: 48 cm, hloubka sedu: 38 cm. trubkovitá podnož o průměru 2 cm. Sedák: 100% polypropylen. Hmotnost produktu: 4,8 kg. Vyrobeno podle normy EN 12520:2018.

PODLAŽÍ ( Počet ks.)

1.NP (6) / 2.NP (6) / 3.NP (6) / 4.NP (6) / 5.NP (6)

UMÍSTĚNÍ

1.00.04, 2.00.04, 3.00.04, 4.00.04, 5.00.04

MATERIÁL

Polypropylen, lakovaná ocel


BAREVNOST

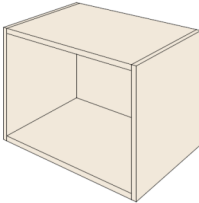
barva podnože: matně černá


ROZMĚRY (š x h x v mm)


490 x 530 xx870


POZNÁMKA


KV KATALOG VYBAVENÍ	
OZN.	<b>18, EXTERIÉROVÁ ŽIDLE</b>
POZNÁMKA	Vzhled, barva, materiálové řešení a povrchové úpravy musí být předem odsouhlaseny architektem na předložených vzorcích!
NÁHLED	
POPIS	Jídelní plastová židle – materiál PP s příměsí skelného vlákna. V sedáku otvor na přenášení a odtok vody, stohovatelná. Židle musí být vhodná do venkovních prostor a bez degradace odolávat jak povětrnostním vlivům, tak slunečnímu záření.
PODLAŽÍ ( Počet ks.)	5.NP (20)
UMÍSTĚNÍ	5.00.05
MATERIÁL	Plast
BAREVNOST	mix barev
ROZMĚRY (š x h x v mm)	výška sedáku 450 mm, šířka 530 mm
POZNÁMKA	

KV KATALOG VYBAVENÍ	
OZN.	<b>19, NÁSTĚNNÁ POLICE</b>
POZNÁMKA	Vzhled, barva, materiálové řešení a povrchové úpravy musí být předem odsouhlaseny architektem na předložených vzorcích!
NÁHLED	
POPIS	<p>Nástěnná police Půda a dno police jsou vyrobeny z LTD tl. 25 mm, ostatní části tl. 18 mm, záda tl. 10 mm. Všechny hrany jsou opatřeny plastovou ABS hranou v dekoru dřeva. Policová deska bude vyztužená, minimální nosnost 50kg, Police bude opatřena štítkem s maximální nosností v pravém vnitřním rohu. Zavěšení na kování umožňující výškové vyrovnání, v případě, že je zeď z dutých materiálů, budou použity chemické kotvy. Maximální zatížení na 1 skříňku je 150 kg. Součástí skříňky bude veškerý materiál potřebný k upevnění na zeď, vnitřní krytky v barvě vhodné k dekoru. Veškeré výchozí rozměry dodavatel před výrobou zaměří na stavbě a případně bude koordinovat práce s ostatními profesemi a v případě odchylek přizpůsobí provedení police.</p>
PODLAŽÍ ( Počet ks.)	1.NP (12) / 2.NP (15) / 3.NP (16) / 4.NP (17) / 5.NP (15)
UMÍSTĚNÍ	<p>1.01.02, 1.01.03, 1.02.02, 1.02.03, 1.03.02, 1.03.03, 1.03.04, 1.04.02, 1.04.03, 1.05.02, 1.05.03, 1.06.04, 2.01.03, 2.02.02, 2.02.03, 2.03.02, 2.03.03, 2.04.02, 2.04.03, 2.05.02, 2.05.03, 2.05.04, 2.06.02, 2.06.03, 2.07.02, 2.07.03, 2.08.04, 3.01.03, 3.02.02, 3.02.03, 3.03.02, 3.03.03, 3.04.02, 3.04.03, 3.05.02, 3.05.03, 3.05.04, 3.06.02, 3.06.03, 3.07.02, 3.07.03, 3.08.04, 3.09.05, 4.01.03, 4.02.02, 4.02.03, 4.03.02, 4.03.03, 4.04.02, 4.04.03, 4.05.02, 4.05.03, 4.05.04, 4.06.02, 4.06.03, 4.07.02, 4.07.03, 4.08.04, 4.09.03, 4.09.04, 5.01.02, 5.01.03, 5.02.02, 5.02.03, 5.03.02, 5.03.03, 5.04.02, 5.04.03, 5.05.02, 5.05.03, 5.05.04, 5.06.02, 5.06.03, 5.07.02, 5.07.03</p>
MATERIÁL	laminované dřevotřískové desky tl. 10/18 mm
BAREVNOST	dekor dřeva
ROZMĚRY (š x h x v mm)	1 075 x 550 x 400
POZNÁMKA	Viz výkres. V 3.NP/4.NP/5.NP bude výška přizpůsobena podhledu a doplněna krycími lištami.

KV KATALOG VYBAVENÍ	
OZN.	<b>20P, REGÁL 60, PŘÍDAVNÝ MODUL</b>
POZNÁMKA	Vzhled, barva, materiálové řešení a povrchové úpravy musí být předem odsouhlaseny architektem na předložených vzorcích!
NÁHLED	
POPIS	<p>Přídavný modul = napojující se za modul základní, obsahuje pouze 1 boční rám. Rámy regálů jsou oboustranné, lze je vzájemně napojovat. Z regálových modulů je možné tvořit sestavy regálů různých délek tak, aby se dosáhlo maximálního vyplnění prostoru a zároveň ekonomické úspory. Police je možné umisťovat do libovolných výšek a rozpětí po 33 mm, Výplň kovová lamelová, usazená v nosném rámu a aretovaná proti vysunutí. Celkem v jednom modulu 6 ks polic, délka 900 mm. Každá police bude označena etiketou zasouvací na nosník 48x120 mm, ve které bude informace o maximální nosnosti police. Nosnost 180 kg na polici.</p>
PODLAŽÍ ( Počet ks.)	1.PP (6)
UMÍSTĚNÍ	-1.00.01, -1.00.03, -1.00.04
MATERIÁL	Pozinkovaná ocel
BAREVNOST	Pozink
ROZMĚRY (š x h x v mm)	1 000 x 600 x 1 972
POZNÁMKA	

KV KATALOG VYBAVENÍ	
OZN.	<b>20Z, REGÁL 60, ZÁKLADNÍ MODUL</b>
POZNÁMKA	Vzhled, barva, materiálové řešení a povrchové úpravy musí být předem odsouhlaseny architektem na předložených vzorcích!
NÁHLED	
POPIS	<p>Základní modul = stojící samostatně nebo první v řadě, obsahuje 2 boční rámy. Rámy regálů jsou oboustranné, lze je vzájemně napojovat. Z regálových modulů je možné tvořit sestavy regálů různých délek tak, aby se dosáhlo maximálního vyplnění prostoru a zároveň ekonomické úspory. Police je možné umisťovat do libovolných výšek a rozpětí po 33 mm. Výplň kovová lamelová, usazená v nosném rámu a aretovaná proti vysunutí. Celkem v jednom modulu 6 ks polic, délky 900 mm. Každá police bude označena etiketou zasouvací na nosník 48x120 mm, ve které bude informace o maximální nosnosti police. Nosnost min. 180 kg na polici.</p>
PODLAŽÍ ( Počet ks.)	1.PP (6)
UMÍSTĚNÍ	-1.00.01, -1.00.03, -1.00.04, -1.00.23a, -1.00.24, -1.00.25
MATERIÁL	Pozinkovaná ocel
BAREVNOST	Pozink
ROZMĚRY (š x h x v mm)	1 000 x 600 x 1 972
POZNÁMKA	

KV KATALOG VYBAVENÍ	
OZN.	<b>21P, REGÁL 40, PŘÍDAVNÝ MODUL</b>
POZNÁMKA	Vzhled, barva, materiálové řešení a povrchové úpravy musí být předem odsouhlaseny architektem na předložených vzorcích!
NÁHLED	
POPIS	<p>Přídavný modul = napojující se za modul základní, obsahuje pouze 1 boční rám. Rámy regálů jsou oboustranné, lze je vzájemně napojovat. Z regálových modulů je možné tvořit sestavy regálů různých délek tak, aby se dosáhlo maximálního vyplnění prostoru a zároveň ekonomické úspory. Police je možné umísťovat do libovolných výšek a rozpětí po 33 mm, Výplň kovová lamelová, usazená v nosném rámu a aretovaná proti vysunutí. Celkem v jednom modulu 6 ks polic, délka 900 mm. Každá police bude označena etiketou zasouvací na nosník 48x120 mm, ve které bude informace o maximální nosnosti police. Nosnost 200 kg na polici.</p>
PODLAŽÍ ( Počet ks.)	1.PP (6) / 2.NP (3)
UMÍSTĚNÍ	-1.00.01, -1.00.03, -1.00.23a, 2.00.14
MATERIÁL	Plech
BAREVNOST	Pozink
ROZMĚRY (š x h x v mm)	1 000 x 400 x 2 000
POZNÁMKA	

KV KATALOG VYBAVENÍ	
OZN.	<b>21Z, REGÁL 40, ZÁKLADNÍ MODUL</b>
POZNÁMKA	Vzhled, barva, materiálové řešení a povrchové úpravy musí být předem odsouhlaseny architektem na předložených vzorcích!
NÁHLED	
POPIS	<p>Základní modul = stojící samostatně nebo první v řadě, obsahuje 2 boční rámy. Rámy regálů jsou oboustranné, lze je vzájemně napojovat. Z regálových modulů je možné tvořit sestavy regálů různých délek tak, aby se dosáhlo maximálního vyplnění prostoru a zároveň ekonomické úspory. Police je možné umisťovat do libovolných výšek a rozpětí po 33 mm. Výplň kovová lamelová, usazená v nosném rámu a aretovaná proti vysunutí. Celkem v jednom modulu 6 ks polic, délky 900 mm. Každá police bude označena etiketou zasouvací na nosník 48x120 mm, ve které bude informace o maximální nosnosti police. Nosnost min. 200 kg na polici.</p>
PODLAŽÍ ( Počet ks.)	1.PP (8) / 2.NP (2)
UMÍSTĚNÍ	-1.00.01, -1.00.03, -1.00.12, -1.00.17, -1.00.23a, -1.00.24, -1.00.25, -1.00.28, 2.00.05, 2.00.14
MATERIÁL	Plech
BAREVNOST	Pozink
ROZMĚRY (š x h x v mm)	1 000 x 400 x 2 000
POZNÁMKA	

KV KATALOG VYBAVENÍ

OZN.

22, SKŘÍŇ UZAMYKATELNÁ

POZNÁMKA

Vzhled, barva, materiálové řešení a povrchové úpravy musí být předem odsouhlaseny architektem na předložených vzorcích!

NÁHLED



POPIS

Svařovaná konstrukce, z ocelového plechu o síle 0,7 mm, uzamykatelná třibodovým zámkem, povrchová úprava je provedena vypalovacím práškovým lakem. Každá police bude označena magnetickou lištou 40x50 mm s informací o maximální nosnosti police (100 kg).

PODLAŽÍ ( Počet ks.)

1.PP (5)

UMÍSTĚNÍ

-1.00.01, -1.00.23a, -1.00.24, -1.00.25

MATERIÁL

Kov

BAREVNOST

Šedá

ROZMĚRY (š x h x v mm)

950 x 400 x 1 950

POZNÁMKA



KV KATALOG VYBAVENÍ

OZN.

23, ODPADKOVÝ KOŠ HRANATÝ

POZNÁMKA

Vzhled, barva, materiálové řešení a povrchové úpravy musí být předem odsouhlaseny architektem na předložených vzorcích!

NÁHLED



POPIS

Kovový drátěný odpadkový koš v stříbrné barvě, čtvercový tvar.

PODLAŽÍ ( Počet ks.)

1.NP (14) / 2.NP (18) / 3.NP (23) / 4.NP (23) / 5.NP (15)

UMÍSTĚNÍ

1.01.02, 1.01.03, 1.02.02, 1.02.03, 1.03.02, 1.03.03, 1.03.04, 1.04.02, 1.04.03, 1.05.02, 1.05.03, 1.06.02, 1.06.03, 1.06.04, 2.01.02, 2.01.03, 2.02.02, 2.02.03, 2.03.02, 2.03.03, 2.04.02, 2.04.03, 2.05.02, 2.05.03, 2.05.04, 2.06.02, 2.06.03, 2.07.02, 2.07.03, 2.08.02, 2.08.03, 2.08.04, 3.01.02, 3.01.03, 3.02.02, 3.02.03, 3.03.02, 3.03.03, 3.04.02, 3.04.03, 3.05.02, 3.05.03, 3.05.04, 3.06.02, 3.06.03, 3.07.02, 3.07.03, 3.08.02, 3.08.03, 3.08.04, 3.09.02, 3.09.03, 3.09.04, 3.09.05, 3.09.06, 4.01.02, 4.01.03, 4.02.02, 4.02.03, 4.03.02, 4.03.03, 4.04.02, 4.04.03, 4.05.02, 4.05.03, 4.05.04, 4.06.02, 4.06.03, 4.07.02, 4.07.03, 4.08.02, 4.08.03, 4.08.04, 4.09.02, 4.09.03, 4.09.04, 4.09.05, 4.09.06, 5.01.02, 5.01.03, 5.02.02, 5.02.03, 5.03.02, 5.03.03, 5.04.02, 5.04.03, 5.05.02, 5.05.03, 5.05.04, 5.06.02, 5.06.03, 5.07.02, 5.07.03

MATERIÁL

kov

BAREVNOST

stříbrná

ROZMĚRY (š x h x v mm)

270 x 270 x 310

POZNÁMKA

KV KATALOG VYBAVENÍ

OZN.

24, ŽIDLE STOHOVATELNÁ

POZNÁMKA

Vzhled, barva, materiálové řešení a povrchové úpravy musí být předem odsouhlaseny architektem na předložených vzorcích!

NÁHLED



POPIS

Stohovatelná židle se sedákem a opěrákem z ohýbané překližky. Bez područky. 4-nohá ocelová podnož v povrchové úpravě chrom. filcové zakončení kluzáků pro použití na tvrdých podlahách. Nosnost: 130 kg. Výška sedu: 440 mm.

PODLAŽÍ ( Počet ks.)

1.PP (5) / 1.NP (1)

UMÍSTĚNÍ

-1.00.03, -1.00.04, -1.00.12, -1.00.24, -1.00.25, 1.00.08

MATERIÁL

Dřevěný korpus, buková překližka, ocelová podnož

BAREVNOST

bezbarvý lak, chrom

ROZMĚRY (š x h x v mm)

560 x 410 x 880

POZNÁMKA

KV KATALOG VYBAVENÍ

OZN.

24A, ŽIDLE

POZNÁMKA

Vzhled, barva, materiálové řešení a povrchové úpravy musí být předem odsouhlaseny architektem na předložených vzorcích!

NÁHLED



POPIS

Dřevěná židle s ohýbaným opěradlem a sedadlem s loketníky. Opěradlo i sedadlo vyplněny rákosem. Výška sedadla 46 cm, hloubka sedadla 41 cm, šířka sedadla 45 cm, výška loketníku 70 cm. Včetně teflonového kluzáku. Židle jsou ze stávající seminárky „A“, během rekonstrukce budou LFP uskladněny, poté očištěny a pokud budou v nevyhovujícím stavu, budou nahrazeny novými v kopii stávajících.

PODLAŽÍ ( Počet ks.)

1.PP (12)

UMÍSTĚNÍ

-1.00.08

MATERIÁL

rákosové opěradlo a rákosové sedadlo s loketníky

BAREVNOST

Buk natural lakovaný povrch

ROZMĚRY (š x h x v mm)

500 x 535 x 800

POZNÁMKA

KV KATALOG VYBAVENÍ

OZN.

24B, ŽIDLE STÁVAJÍCÍ - STOHOVATELNÁ

POZNÁMKA

Vzhled, barva, materiálové řešení a povrchové úpravy musí být předem odsouhlaseny architektem na předložených vzorcích!

NÁHLED



POPIS

Kovová židle ze seminárky „B“ a „C“. Během rekonstrukce budou uskladněny, poté očištěny a popř. vyspraveny a nově využity v místnosti pro spolky.

PODLAŽÍ ( Počet ks.)

1.PP (40)

UMÍSTĚNÍ

-1.00.02

MATERIÁL

Sedák a opěrka z překližky, rám z oceli.

BAREVNOST

Stávající

ROZMĚRY (š x h x v mm)

430 x 500 x 805

POZNÁMKA

KV KATALOG VYBAVENÍ

OZN.

24C, ŽIDLE STÁVAJÍCÍ - POLSTROVANÉ

POZNÁMKA

Vzhled, barva, materiálové řešení a povrchové úpravy musí být předem odsouhlaseny architektem na předložených vzorcích!

NÁHLED



POPIS

Stohovatelná židle polstrovaná ze stávající místnosti spolku ISMAP/ PILSMED. Během rekonstrukce budou uskladněny LFP, poté očištěny a pokud budou v nevyhovujícím stavu, budou nahrazeny novými v kopii stávajících.

PODLAŽÍ ( Počet ks.)

2.NP (14)

UMÍSTĚNÍ

2.00.07

MATERIÁL

kovová podnož, polstrovaný sedák a opěrka

BAREVNOST

Stávající

ROZMĚRY (š x h x v mm)

540 x 590 x 780

POZNÁMKA

KV KATALOG VYBAVENÍ

OZN.

25, STŮL NA TERASU

POZNÁMKA

Vzhled, barva, materiálové řešení a povrchové úpravy musí být předem odsouhlaseny architektem na předložených vzorcích!

NÁHLED



POPIS

Stolek s centrální podnoží na čtyřech nohách. Odolné proti UV záření, mechanickému zatížení, čistícím prostředkům, chloru a vlhkosti. Může být rozložen. Určeno k exteriérovému použití.

PODLAŽÍ ( Počet ks.)

5.NP (5)

UMÍSTĚNÍ

5.00.05

MATERIÁL

Polypropylen


BAREVNOST

světle šedá

ROZMĚRY (š x h x v mm)

700 x 700 x 750

POZNÁMKA

KV KATALOG VYBAVENÍ	
OZN.	<b>26, ŠATNÍ SKŘÍŇ S LAVIČKOU</b>
POZNÁMKA	Vzhled, barva, materiálové řešení a povrchové úpravy musí být předem odsouhlaseny architektem na předložených vzorcích!
NÁHLED	
POPIS	<p>Šatní skříňka dvoudveřová s lavicí v jednom kusu. Úplné/uzavřené falcy, otevření dveří 180°, na soklu 100 mm, ve dveřích větrací otvory, gumové nárazníky proti hluku, povrchová úprava komaxit. Vybavení: horní polička, šatní tyč včetně 3 háčků. Součástí je i číslování – řezaná grafika. Materiál : korpus – svařovaný z ocelového plechu tl. min 0,7 mm, dveře – ocelový plech tl. 1 mm, součástí je lavice – konstrukce z ocelových profilů, sedák LTD ABS 2 mm. Jedná se o dva oddíly pro jednu skříňku = 1 ZÁMEK OTEVÍRÁ DVOUKŘÍDLÉ DVEŘE.</p>
PODLAŽÍ ( Počet ks.)	1.PP (5)
UMÍSTĚNÍ	-1.00.12, -1.00.23a
MATERIÁL	Kov, sedák LTD
BAREVNOST	korpus šedá, dveře antracit
ROZMĚRY (š x h x v mm)	600 x 800 x 1 875
POZNÁMKA	

OZN.

29, TRANSPORTNÍ VOZÍK

POZNÁMKA

Vzhled, barva, materiálové řešení a povrchové úpravy musí být předem odsouhlaseny architektem na předložených vzorcích!

NÁHLED



POPIS

Plošinový vozík s drátěnou výplní madla. Speciální uložení madel zajišťuje vždy pevné spojení madla s platformou vozíku a nedovoluje tak uvolnění (vyviklání) madla v jeho uložení po celou životnost vozíku. Ložná plocha je svařena z ocelových profilů, konstrukční řešení zaručuje nejlepší stabilitu i při vysokých zatíženích. Kovové části jsou lakovány práškovým lakem RAL 5005. Ložná plocha a dřevěné výplně jsou vyrobeny z laminované dřevotřísky se vzorem světlý buk. Boční a přední dřevěné výplně jsou olemovány modrou ABS hranou o šířce 1 mm. Kola o průměru 200 mm, 2 kola pevná, 1 kolo otočné a 1 kolo otočné s brzdou. Nosnost 500 kg (opatřeno štítkem).

PODLAŽÍ ( Počet ks.)

1.PP (1)

UMÍSTĚNÍ

-1.00.01

MATERIÁL

BAREVNOST

ROZMĚRY (š x h x v mm)

800 x 1200 mm, výška madla 1040 mm

POZNÁMKA



OZN.

30, SKLÁDACÍ PLOŠINOVÝ VOZÍK

POZNÁMKA

Vzhled, barva, materiálové řešení a povrchové úpravy musí být předem odsouhlaseny architektem na předložených vzorcích!

NÁHLED



POPIS

Ocelový plošinový vozík se sklopným madlem, které je opatřeno pěnou pro komfortní zacházení. Rozměrná plošina 900 x 610 mm s nosností 300 kg (opatřeno štítkem). Vozík je vybaven dvěma otočnými a dvěma pevnými polyuretanovými koly o průměru 130 mm.

PODLAŽÍ ( Počet ks.)

1.PP (1)

UMÍSTĚNÍ

-1.00.01

MATERIÁL


BAREVNOST


ROZMĚRY (š x h x v mm)


rozměry ve složeném stavu: 890 x 610 x 900 mm

POZNÁMKA

rozměry v rozloženém stavu: 270 x 610 x 900 mm

KV KATALOG VYBAVENÍ	
OZN.	31, PŘEPRAVNÍ VOZÍK - RUDL
POZNÁMKA	Vzhled, barva, materiálové řešení a povrchové úpravy musí být předem odsouhlaseny architektem na předložených vzorcích!
NÁHLED	
POPIS	Ocelový rudl, svařovaná konstrukce z ocelových trubek, nosnost 250 kg, plná pryžová kola o průměru 260 mm, bezpečnostní rukojeti.
PODLAŽÍ ( Počet ks.)	1.PP (1)
UMÍSTĚNÍ	-1.00.01
MATERIÁL	
BAREVNOST	
ROZMĚRY (š x h x v mm)	Lopata 400x250 mm, šířka 600 mm, výška 1 300 mm
POZNÁMKA	

KV KATALOG VYBAVENÍ	
OZN.	<b>32, SEDACÍ VAK</b>
POZNÁMKA	Vzhled, barva, materiálové řešení a povrchové úpravy musí být předem odsouhlaseny architektem na předložených vzorcích!
NÁHLED	
POPIS	<p>Vak/křeslo pro středně vysoké a vysoké osoby, tvaru kužele s možností opření zad, krku i hlavy, dvojitý uzávěr ve spodní části vaku, materiál uvnitř vaku – sypké ohnivzdorné polystyrenové kuličky, potahová látka - koženkový elastický a vodu nepropouštějící materiál (ekokůže) – 85% PVC + 15% PU, gramáž 550 g/m<sup>2</sup>, odolnost proti oděru: min. 50 000 cyklů, odolnost proti světlu (EN ISO 105-B02): 6, odolnost proti otěru (EN ISO 105-X12): 5 (za mokra) / 5 (za sucha), výběr min. z 30 barevností Nosnost min. 120 kg</p>
PODLAŽÍ ( Počet ks.)	2.NP (6)
UMÍSTĚNÍ	2.00.07
MATERIÁL	
BAREVNOST	Mix barev (vybráno na vzorku aby se barevně hodilo k sedačce)
ROZMĚRY (š x h x v mm)	cca 1 350 x 850 mm (350l)
POZNÁMKA	

KV KATALOG VYBAVENÍ	
OZN.	<b>33, PROFESIONÁLNÍ ÚKLIDOVÝ VOZÍK</b>
POZNÁMKA	Vzhled, barva, materiálové řešení a povrchové úpravy musí být předem odsouhlaseny architektem na předložených vzorcích!
NÁHLED	
POPIS	Základní provedení úklidového vozíku. Robustní chromovaná konstrukce, čtyři otočná kolečka s plastovými chrániči proti poškození stěn a nábytku. Vozík bude obsahovat: dvě vědra o objemu 2x17 l, chromovaný boční koš, pákový ždímač včetně vložky ždímače, držák pro pytel s podpěrným roštem, kbelík o objemu 6 l, vhodný mop se všemi potřebnými částmi.
PODLAŽÍ ( Počet ks.)	1.PP (1) / 1.NP (1) / 2.NP (1) / 3.NP (2) / 5.NP (1)
UMÍSTĚNÍ	-1.00.17, 1.00.03, 2.00.10, 3.00.03, 3.00.07, 5.00.03
MATERIÁL	
BAREVNOST	
ROZMĚRY (š x h x v mm)	520 x 930 x 1100 mm
POZNÁMKA	vozík nesmí být širší než 680 mm

OZN.

34, NÁSTĚNNÁ POLICE

POZNÁMKA

Vzhled, barva, materiálové řešení a povrchové úpravy musí být předem odsouhlaseny architektem na předložených vzorcích!

NÁHLED



POPIS

Nástěnný regál s přestavitelnými policemi pro úklidové místnosti. Konstrukce kovová lakovaná práškovou barvou, Police LTD, ABS 1 mm. Nosnost police min. 20 kg. Včetně kotvení do stěny.

PODLAŽÍ ( Počet ks.)

1.NP (1) / 2.NP (1) / 3.NP (2) / 5.NP (1)

UMÍSTĚNÍ

1.00.03, 2.00.10, 3.00.03, 3.00.07, 5.00.03

MATERIÁL

Police LTD, konstrukce kov


BAREVNOST


Bílá

ROZMĚRY (š x h x v mm)

rozměr police 300 x 600, délka upevňovací lišty min 1 000 mm

POZNÁMKA

KV KATALOG VYBAVENÍ	
OZN.	<b>35, KOŠ NA TŘÍDĚNÝ ODPAD</b>
POZNÁMKA	Vzhled, barva, materiálové řešení a povrchové úpravy musí být předem odsouhlaseny architektem na předložených vzorcích!
NÁHLED	
POPIS	<p>Sběrná stanice na tříděný odpad + směsný odpad tvořena čtveřicí košů s výklopným víkem, každý o objemu 65 l. Součástí koše je pozinkovaná vnitřní nádoba o rozměrech cca 670 x 295 x 295 mm. Rozdíl mezi udávanými rozměry a objemem je dán tím, že výška je udávána pro celý koš včetně víka, zatímco do efektivního užitého objemu je započítána pouze výška vlastní odpadové nádoby resp. objem pytle. Včetně polepek s českým a anglickým nápisem směsný odpad, plast, sklo, papír.</p>
PODLAŽÍ ( Počet ks.)	1.PP (4) / 1.NP (5) / 2.NP (4) / 3.NP (4) / 4.NP (4) / 5.NP (2)
UMÍSTĚNÍ	<p>-1.00.02, -1.00.08, -1.00.16, -1.00.23a, 1.00.01, 1.00.02b, 1.00.04, 1.00.05, 1.00.12, 2.00.02b, 2.00.04, 2.00.06, 2.00.07, 3.00.02b, 3.00.04, 3.09.01, 3.09.10, 4.00.02b, 4.00.04, 4.09.01, 4.09.09, 5.00.02b, 5.00.04</p>
MATERIÁL	pozinkovaný ocelový plech s práškovým vypalovaným lakem
BAREVNOST	šedá, barevná víka - žlutá plast, modrá papír, zelená sklo, červená směsný odpad
ROZMĚRY (š x h x v mm)	1 260 x 320 x 900
POZNÁMKA	

KV KATALOG VYBAVENÍ	
OZN.	<b>36, PRACOVNÍ PONK</b>
POZNÁMKA	Vzhled, barva, materiálové řešení a povrchové úpravy musí být předem odsouhlaseny architektem na předložených vzorcích!
NÁHLED	
POPIS	<p>Dílenský pracovní stůl se 2 zásuvkovými dílenskými boxy na nářadí. Kontejnery jsou přímo šroubovány na spodní část pracovní desky. Skřítky o výšce 810 mm tvoří pevnou nohu stolu, 1 kontejner = 5 zásuvek. Pracovní deska je vyrobena z masivní spárovky z tvrdého dřeva o tl. 40 mm. Nosnost pracovní desky 500 kg.</p>
PODLAŽÍ ( Počet ks.)	1.PP (1)
UMÍSTĚNÍ	-1.00.23a
MATERIÁL	Buková spárovka
BAREVNOST	Barva konstrukce: modrá RAL 5015, Barva zásuvek: šedá RAL 7035
ROZMĚRY (š x h x v mm)	1 800 x 760 x 850
POZNÁMKA	

KV KATALOG VYBAVENÍ	
OZN.	37, ŽIDLE DÍLENSKÁ
POZNÁMKA	Vzhled, barva, materiálové řešení a povrchové úpravy musí být předem odsouhlaseny architektem na předložených vzorcích!
NÁHLED	
POPIS	Otočná dílenská židle. Výškově nastavitelná. Čalouněný sedák a opěrák. bez područek. Opěrka pro nohy. 4-ramenný hliníkový kříž, leštěný. Nosnost: 130 kg. Filcové zakončení kluzáků pro použití na tvrdých podlahách. Látko je nehořlavá s certifikátem CRIB 5. Výška sedu: 560 - 820 mm.
PODLAŽÍ ( Počet ks.)	1.PP (1)
UMÍSTĚNÍ	-1.00.23a
MATERIÁL	kříž: hliníkový
BAREVNOST	Černá
ROZMĚRY (š x h x v mm)	490 x 440 x 940 - 1200
POZNÁMKA	



KV KATALOG VYBAVENÍ	
OZN.	38, KANCELÁŘSKÁ ŽIDLE
POZNÁMKA	Vzhled, barva, materiálové řešení a povrchové úpravy musí být předem odsouhlaseny architektem na předložených vzorcích!
NÁHLED	
POPIS	<p>Otočná židle pro celodenní sezení. Synchronní mechanismus s min. 5-násobnou aretací a nastavením síly protiváhy dle tělesné váhy uživatele. Hloubkově posuvný sedák v rozsahu min. 50 mm a možností náklonu. Sedák s látkovým potahem v černé barvě, ergonomické tvarování sedáku v přední části pro pohodlné podepření nohou, prošívání čalounění, kryt sedáku z černého plastu, výplň sedáku vstříkovaná studená pěna hustota min. 80kg/m³ s přidáním vrchní vrstvy z paměťové pěny pro rovnoměrné rozdělení tělesné hmotnosti a zvýšení komfortu sezení. Výškově nastavitelný opěrák s látkovým potahem v černé barvě, ergonomicky tvarovaný, prošívání čalounění, kryt opěráku z černého plastu, výplň opěráku vstříkovaná studená pěna. Hloubkově nastavitelná bederní opěrka pomocí vzduchového polštáře. Výškově stavitelné područky s měkčenou horní plochou. Plynový píst s tichým chodem židle nahoru a dolů. Pětiramenný kříž kovový. Kolečka měkká pro tvrdé podlahy, průměr 60 mm. Čalounění podhlavník se stavitelnou výškou a náklonem. Nosnost min. 120 kg.</p>
PODLAŽÍ ( Počet ks.)	1.NP (1)
UMÍSTĚNÍ	1.00.08
MATERIÁL	Látka, plast
BAREVNOST	černá podnož a příslušenství
ROZMĚRY (š x h x v mm)	výška sedáku v rozmezí min. 490 - 590500 mm hloubka sedáku min. 480 mm výška opěráku v rozmezí min. 610 - 670 mm
POZNÁMKA	Potahové látky 100% polyesteru, min. 250 g/m², barva dle podlaží, odolnost proti oděru: min. 150 000 cyklů, odolnost proti světlu (EN ISO 105-B02): 5, odolnost proti otěru (EN ISO 105-X12): 5 (za mokra) / 5 (za sucha), ohnivzdornost: IM UNI 9175, BS EN 1021-1 a BS EN 1021-2, BS 5852, DIN 4102-1, CRIB 5 a M1, výběr min. ze 20 barevností

KV KATALOG VYBAVENÍ

OZN.

39, KŘESLO

POZNÁMKA

Vzhled, barva, materiálové řešení a povrchové úpravy musí být předem odsouhlaseny architektem na předložených vzorcích!

NÁHLED



POPIS

Jednomístná lavice s čalouněným opěrákem. Prvek modulární sestavy. Čalounění, která je z PES + má úpravu Fire retardant. Hladká tkanina s mírným leskem. 4-nohá ocelová podnož v povrchové úpravě metallic. Protiskluzové kluzáky se snadno vyměnitelným zakončením. Vybaveno speciální úpravou vnitřních materiálů zvyšující odolnost proti požáru a musí splňovat vyhovující normu: ČSN EN 1021-2 Hodnocení zápalnosti čalouněného nábytku: kompletně vypěněno z nehořlavé pěny s atestací CRIB 5. Včetně stabilizačních háčků pro spojování komponentů.

PODLAŽÍ ( Počet ks.)

1.NP (6)

UMÍSTĚNÍ

1.00.01

MATERIÁL

BAREVNOST

podnož - metallic, čalounění - žlutá, vybráno na vzorku

ROZMĚRY (š x h x v mm)

700 x 700 x 730, výška sedáku 420 mm

POZNÁMKA

KV KATALOG VYBAVENÍ

OZN.

40, KŘESLO S LEVOU PODRUČKOU

POZNÁMKA

Vzhled, barva, materiálové řešení a povrchové úpravy musí být předem odsouhlaseny architektem na předložených vzorcích!

NÁHLED



POPIS

Jednomístná lavice s levou područkou. Prvek modulární sestavy. Čalounění, která je z PES + má úpravu Fire retardant. Hladká tkanina s mírným leskem. 4-nohá ocelová podnož v povrchové úpravě metallic. Protiskluzové kluzáky se snadno vyměnitelným zakončením. Vybaveno speciální úpravou vnitřních materiálu zvyšující odolnost proti požáru a musí splňovat vyhovující normu: ČSN EN 1021-2 Hodnocení zápalnosti čelouněného nábytku: kompletně vypěněno z nehořlavé pěny s atestací CRIB 5. Včetně stabilizačních háčků pro spojování komponentů.

PODLAŽÍ ( Počet ks.)

1.NP (3)

UMÍSTĚNÍ

1.00.01

MATERIÁL

BAREVNOST

podnož - metallic, čalounění - žlutá, vybráno na vzorku

ROZMĚRY (š x h x v mm)

700 x 700 x 730, výška sedáku 420 mm

POZNÁMKA

KV KATALOG VYBAVENÍ

OZN.

41, SEDÁK

POZNÁMKA

Vzhled, barva, materiálové řešení a povrchové úpravy musí být předem odsouhlaseny architektem na předložených vzorcích!

NÁHLED



POPIS

Jednomístná lavice. Prvek modulární sestavy. Čalounění, která je z PES + má úpravu Fire retardant. Hladká tkanina s mírným leskem. 4-nohá ocelová podnož v povrchové úpravě metallic. Protiskluzové kluzáky se snadno vyměnitelným zakončením. Vybaveno speciální úpravou vnitřních materiálu zvyšující odolnost proti požáru a musí splňovat vyhovující normu: ČSN EN 1021-2 Hodnocení zápalnosti čalouněného nábytku: kompletně vypěněno z nehořlavé pěny s atestací CRIB 5. Včetně stabilizačních háčků pro spojování komponentů.

PODLAŽÍ ( Počet ks.)

1.NP (3)

UMÍSTĚNÍ

1.00.01

MATERIÁL

Kov

BAREVNOST

podnož - metallic, čalounění - žlutá, vybráno na vzorku

ROZMĚRY (š x h x v mm)

700 x 700 x 730, výška sedáku 420 mm

POZNÁMKA

KV KATALOG VYBAVENÍ

OZN.

42, KONFERENČNÍ STŮL

POZNÁMKA

Vzhled, barva, materiálové řešení a povrchové úpravy musí být předem odsouhlaseny architektem na předložených vzorcích!

NÁHLED



POPIS

Jednoduchý a vzdušný moderní design, konstrukce i deska stolu LTD tl.18 mm. V- ocelová podnož v povrchové úpravě černá prášková barva.

PODLAŽÍ ( Počet ks.)

1.NP (1)

UMÍSTĚNÍ

1.00.08

MATERIÁL

laminované dřevotřískové desky tl. 18 mm, kovová podnož

BAREVNOST

černá

ROZMĚRY (š x h x v mm)

900 x 600 x 400

POZNÁMKA

KV KATALOG VYBAVENÍ

OZN.

43, POJÍZDNÝ KONTEJNER

POZNÁMKA

Vzhled, barva, materiálové řešení a povrchové úpravy musí být předem odsouhlaseny architektem na předložených vzorcích!

NÁHLED



POPIS

Kontejner se čtyřmi stejně vysokými zásuvkami (plnovýsuv) v horní zásuvce vložený tužkovník. Materiál LTD tl. 18 mm, korpus s hranou ABS 1, horní deska a čela zásuvek ABS 2 mm, kontejner je opatřen kolečky s úpravou pro tvrdý povrch, má centrální uzamykání a bezpečnostní blokaci výsuvu několika zásuvek naráz.

PODLAŽÍ ( Počet ks.)

1.NP (1)

UMÍSTĚNÍ

1.00.08

MATERIÁL

laminové dřevotřískové desky tl.18 mm


BAREVNOST

šedá, uchytky černé

ROZMĚRY (š x h x v mm)

590 x 400 x 550

POZNÁMKA

KV KATALOG VYBAVENÍ	
OZN.	<b>44, KANCELÁŘSKÁ SKŘÍŇ</b>
POZNÁMKA	Vzhled, barva, materiálové řešení a povrchové úpravy musí být předem odsouhlaseny architektem na předložených vzorcích!
NÁHLED	
POPIS	<p>Vysoká skříň s dveřmi a šesti ukládacími úrovněmi, uzamykatelná, opatřená černými úchytkami. Půdy a dna skříně jsou vyrobeny z LTD tl. 25 mm a s hranou ABS 2 mm, dveře LTD 18 mm, ABS 2 mm, ostatní části jsou vyrobeny z LTD tl. 18 mm a hranou ABS 1 mm. Záda skříně tvoří LTD tl. min. 10 mm. Skříň je opatřena rektifikacemi, ukládací úrovně jsou dimenzovány na výšku šanonu, police je možné přestavit po cca 30 mm, dveře otevíratelné v úhlu 110°. Jeden zámek zamyká oboje dveře.</p>
PODLAŽÍ ( Počet ks.)	1.NP (2)
UMÍSTĚNÍ	1.00.08
MATERIÁL	laminové dřevotřískové desky tl.18 mm
BAREVNOST	korpus vč. zad šedá, dveře dekor dřeva, uchytky černé
ROZMĚRY (š x h x v mm)	800 x 420 x 2 160
POZNÁMKA	

KV KATALOG VYBAVENÍ

OZN.

45, STŮL 120x70

POZNÁMKA

Vzhled, barva, materiálové řešení a povrchové úpravy musí být předem odsouhlaseny architektem na předložených vzorcích!

NÁHLED



POPIS

Pracovní stůl s kovovou lakovanou podnoží 40x40x2 a deskou z LTD tl. 18 mm s ABS hranou tl. 2 mm. Součástí stolu je vertikální svod kabelů stříbrné barvy a kabelový žlab v barvě podnože. Připojné místo: zásuvkový modul, zapuštěný do desky stolu, pevný, bez pohyblivých částí, 3 x silnoproudá zásuvka 230 V; včetně připojení modulu.

PODLAŽÍ ( Počet ks.)

1.NP (16)

UMÍSTĚNÍ

1.00.12

MATERIÁL

Kov, LTD tl. 18 mm

BAREVNOST

barva podnože RAL9006 (hliník), deska dekor dřeva

ROZMĚRY (š x h x v mm)

1 200 x 700 x 740

POZNÁMKA



KV KATALOG VYBAVENÍ

OZN.

46, STOLNÍ LAMPA

POZNÁMKA

Vzhled, barva, materiálové řešení a povrchové úpravy musí být předem odsouhlaseny architektem na předložených vzorcích!

NÁHLED



POPIS

Lampa LED. Tělo lampy na stabilní kruhové základně je kompletně vyrobeno z kovu. Lakované v černé barvě. Rameno se skleněným difuzérem lze výškově přizpůsobit dle potřeby. Stmívatelné, Integrovaný spínač, dotykový spínač. Příkon 7,5 W, světelný tok

PODLAŽÍ ( Počet ks.)

1.NP (44) / 2.NP (36) / 3.NP (46) / 4.NP (45) / 5.NP (30)

UMÍSTĚNÍ

1.00.12, 1.01.02, 1.01.03, 1.02.02, 1.02.03, 1.03.02, 1.03.03, 1.03.04, 1.04.02, 1.04.03, 1.05.02, 1.05.03, 1.06.02, 1.06.03, 1.06.04, 2.01.02, 2.01.03, 2.02.02, 2.02.03, 2.03.02, 2.03.03, 2.04.02, 2.04.03, 2.05.02, 2.05.03, 2.05.04, 2.06.02, 2.06.03, 2.07.02, 2.07.03, 2.08.02, 2.08.03, 2.08.04, 3.01.02, 3.01.03, 3.02.02, 3.02.03, 3.03.02, 3.03.03, 3.04.02, 3.04.03, 3.05.02, 3.05.03, 3.05.04, 3.06.02, 3.06.03, 3.07.02, 3.07.03, 3.08.02, 3.08.03, 3.08.04, 3.09.02, 3.09.03, 3.09.04, 3.09.05, 3.09.06, 4.01.02, 4.01.03, 4.02.02, 4.02.03, 4.03.02, 4.03.03, 4.04.02, 4.04.03, 4.05.02, 4.05.03, 4.05.04, 4.06.02, 4.06.03, 4.07.02, 4.07.03, 4.08.02, 4.08.03, 4.08.04, 4.09.02, 4.09.03, 4.09.04, 4.09.05, 4.09.06, 5.01.02, 5.01.03, 5.02.02, 5.02.03, 5.03.02, 5.03.03, 5.04.02, 5.04.03, 5.05.02, 5.05.03, 5.05.04, 5.06.02, 5.06.03, 5.07.02, 5.07.03

MATERIÁL

Kov, sklo

BAREVNOST

černá

ROZMĚRY (š x h x v mm)

170 x 410 x 430

POZNÁMKA

OZN.

47, SUŠÁK

POZNÁMKA

Vzhled, barva, materiálové řešení a povrchové úpravy musí být předem odsouhlaseny architektem na předložených vzorcích!

NÁHLED



POPIS

Skládací stojací sušák na prádlo. Ideální pro vnitřní i venkovní použití, 2x klip na sušení drobného prádla, 18 m sušící plochy. Nohy jsou doplněny o praktické protiskluzové prvky.

PODLAŽÍ ( Počet ks.)

1.PP (5)

UMÍSTĚNÍ

-1.00.20

MATERIÁL

Kov, plast


BAREVNOST


Bílá, modrá

ROZMĚRY (š x h x v mm)

1 570 x 660 x 950

POZNÁMKA

KV KATALOG VYBAVENÍ	
OZN.	<b>48, SUŠÁK NA PRÁDLO</b>
POZNÁMKA	Vzhled, barva, materiálové řešení a povrchové úpravy musí být předem odsouhlaseny architektem na předložených vzorcích!
NÁHLED	
POPIS	<p>Montovaný sušák na prádlo určený na upevnění pro hranaté madlo šířky 60x40 mm. jednoduchá instalace. Délka tyče 47 cm, počet šňůr na prádlo 4x. Celková délka šňůry 3m. Maximální zatížení 6 kg. Vhodný do exteriéru.</p>
PODLAŽÍ ( Počet ks.)	5.NP (14)
UMÍSTĚNÍ	BALKONY
MATERIÁL	eloxovaný hliník
BAREVNOST	nerez
ROZMĚRY (š x h x v mm)	šířka šňůry 750 mm, délka tyče 47 cm.
POZNÁMKA	

OZN.	<b>49, ŠŇŮRA NA PRÁDLO</b>
POZNÁMKA	Vzhled, barva, materiálové řešení a povrchové úpravy musí být předem odsouhlaseny architektem na předložených vzorcích!
NÁHLED	
POPIS	Samonavíjecí šňůra na prádlo - jednošňůrová. na jedné straně umístěné navíjení, na druhé straně umístěna úchytka pro šňůru. Součástí vše potřebné k uchycení do obvodové stěny. min. délka šňůry 2,4 m. Výška umístění 1,8 m od podlahy. Vhodná pro exteriér.
PODLAŽÍ ( Počet ks.)	1.NP (10) / 2.NP (12) / 3.NP (14) / 4.NP (14) / 5.NP (2)
UMÍSTĚNÍ	BALKONY
MATERIÁL	
BAREVNOST	stříbrná
ROZMĚRY (š x h x v mm)	95 x 45 x 95 mm
POZNÁMKA	

OZN.50, MOBILNÍ STŮL

POZNÁMKA Vzhled, barva, materiálové řešení a povrchové úpravy musí být předem odsouhlaseny architektem na předložených vzorcích!

NÁHLED



POPIS Stůl se sklopnou deskou, stolová deska LTD 18 mm, ABS hrana 2 mm, ocelové podnoží sklopné, stohovatelné se zabezpečením proti poškození pracovní desky při stohování. Nosnost min. 70 kg.

PODLAŽÍ ( Počet ks.) 2.NP (6)

UMÍSTĚNÍ 2.00.07


MATERIÁL ocel, LTD

BAREVNOST šedá

ROZMĚRY (š x h x v mm) 1 600 x 600 x 750 mm

POZNÁMKA

KV KATALOG VYBAVENÍ

OZN.	51, SKŘÍŇKA
POZNÁMKA	Vzhled, barva, materiálové řešení a povrchové úpravy musí být předem odsouhlaseny architektem na předložených vzorcích!
NÁHLED	
POPIS	Pojízdná skříňka na kolečkách. Korpus tl. 18 mm, všechny hrany jsou opatřeny plastovou ABS hranou. Vybaven kolečky s brzdou. PUSH systém bez madel, pevná police s nosností až 15 kg při rovnoměrném zatížení, police opatřena štítkem s maximální nosností. Pohledová záda s možností umístění do prostoru. Možnost uzamykání cylindrickým zámkem.
PODLAŽÍ ( Počet ks.)	1.NP (2)
UMÍSTĚNÍ	1.00.05
MATERIÁL	laminované dřevotřískové desky tl. 18 mm
BAREVNOST	korpus dekor dřeva, dvířka šedá
ROZMĚRY (š x h x v mm)	800 x 400 x 575 mm
POZNÁMKA	Viz výkres

KV KATALOG VYBAVENÍ

OZN.

52, SEDAČKA S PODRUČKAMI

POZNÁMKA

Vzhled, barva, materiálové řešení a povrchové úpravy musí být předem odsouhlaseny architektem na předložených vzorcích!

NÁHLED



POPIS

Sedačka. Celočalouněný korpus. V- ocelová podnož v povrchové úpravě černá prášková barva. Protiskluzové kluzáky se snadno vyměnitelným zakončením.

PODLAŽÍ ( Počet ks.)

1.NP (1)

UMÍSTĚNÍ

1.00.08

MATERIÁL

BAREVNOST

podnož - černá, čalounění - šedá, vybráno na vzorku

ROZMĚRY (š x h x v mm)

1 500 x 680 x 710, výška sedáku 440 mm

POZNÁMKA

KV KATALOG VYBAVENÍ

OZN.

53, KŘESLO S PODRUČKAMI

POZNÁMKA

Vzhled, barva, materiálové řešení a povrchové úpravy musí být předem odsouhlaseny architektem na předložených vzorcích!

NÁHLED



POPIS

Křeslo s područkami. Celočalouněný korpus. V- ocelová podnož v povrchové úpravě černá prášková barva. Protiskluzové kluzáky se snadno vyměnitelným zakončením.

PODLAŽÍ ( Počet ks.)

1.NP (1)

UMÍSTĚNÍ

1.00.08

MATERIÁL

BAREVNOST

podnož - černá, čalounění - šedá, vybráno na vzorku

ROZMĚRY (š x h x v mm)

700 x 680 x 710, výška sedáku 440 mm

POZNÁMKA



KV KATALOG VYBAVENÍ

OZN.

63, ZRCADLO LEPENÉ

POZNÁMKA

Vzhled, barva, materiálové řešení a povrchové úpravy musí být předem odsouhlaseny architektem na předložených vzorcích!

NÁHLED



POPIS

Lepené zrcadlo bez osvětlení a fazety. Opatřeno bezpečnostní folií.

PODLAŽÍ ( Počet ks.)

1.PP (5) / 1.NP (2)

UMÍSTĚNÍ

-1.00.09, 1.00.05

MATERIÁL

Sklo

BAREVNOST

ROZMĚRY (š x h x v mm)

šířka: 1 00 , výška: 2 000

POZNÁMKA

KV KATALOG VYBAVENÍ

OZN.

64, SKŘÍŇ PRO VZT JEDNOTKU

POZNÁMKA

Vzhled, barva, materiálové řešení a povrchové úpravy musí být předem odsouhlaseny architektem na předložených vzorcích!

NÁHLED



POPIS

Skříň pro VZT jednotku. Korpus tl. 18 mm, dvířka tl. 18 mm. Bez zad. Všechny hrany jsou opatřeny plastovou ABS hranou v barvě či dekoru. Rektifikační nohy skříně skryty za soklem z laminované dřevotřískové desky tl. 10 mm. V korpusu budou prostupy pro VZT potrubí dle dodané jednotky. Bez úchytek. Na cylindrický zámek. Konstrukce skříně musí splňovat akustický požadavek min. 42 dB

PODLAŽÍ ( Počet ks.)

1.PP (4) / 1.NP (2) / 2.NP (1)

UMÍSTĚNÍ

-1.00.02, -1.00.08, -1.00.20, -1.00.25, 1.00.05, 1.00.08, 2.00.14

MATERIÁL

laminované dřevotřískové desky tl. 18/10 mm

BAREVNOST


dekor dřeva

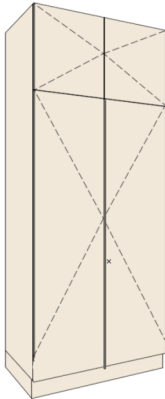
ROZMĚRY (š x h x v mm)


dle půdorysu : 1 200 (5x) / 1 375 (1x) x 600

POZNÁMKA

Výška skříně dle dodané VZT jednotky a doplněno krycí lištou dle pohledu.

KV KATALOG VYBAVENÍ	
OZN.	65, SKŘÍŇ PRO VZT JEDNOTKU
POZNÁMKA	Vzhled, barva, materiálové řešení a povrchové úpravy musí být předem odsouhlaseny architektem na předložených vzorcích!
NÁHLED	
POPIS	Skříň pro VZT jednotku. Korpus tl. 18 mm, dvířka tl. 18 mm. Bez zad. Všechny hrany jsou opatřeny plastovou ABS hranou v barvě či dekoru. Rektifikační nohy skříně skryty za soklem z laminované dřevotřískové desky tl. 10 mm. V korpusu budou prostupy pro VZT potrubí dle dodané jednotky. Bez úchytek. Na cylindrický zámek. Konstrukce skříně musí splňovat akustický požadavek min. 42 dB.
PODLAŽÍ ( Počet ks.)	1.PP (1)
UMÍSTĚNÍ	-1.00.12
MATERIÁL	laminované dřevotřískové desky tl. 18/10 mm
BAREVNOST	dekor dřeva
ROZMĚRY (š x h x v mm)	1 975 x 600
POZNÁMKA	Výška skříně dle dodané VZT jednotky a doplněno krycí lištou dle pohledu.

KV KATALOG VYBAVENÍ	
OZN.	<b>66, ŠATNÍ SKŘÍŇ</b>
POZNÁMKA	Vzhled, barva, materiálové řešení a povrchové úpravy musí být předem odsouhlaseny architektem na předložených vzorcích!
NÁHLED	
POPIS	<p>Šatní skříň v předsíni buněk. Půda a dno skříně jsou vyrobeny z LTD tl. 25 mm, ostatní části korpus, dvířka a zásuvky tl. 18 mm. Zada skříněk tl. 10 mm. Všechny hrany jsou opatřeny plastovou ABS hranou v barvě či dekoru. Součástí skříně 3 police z laminované dřevotřískové desky tl. 18 mm v dekoru dřeva na kovové podpěrky a 1 šatní tyč. Do výšky podhledu zakryto krycí lištou. Rektifikační nohy skříně skryty za soklem z laminované dřevotřískové desky tl. 10 mm. Uchytky totožné s šatní skříní 05.</p>
PODLAŽÍ ( Počet ks.)	1.NP (5) / 2.NP (6) / 3.NP (6) / 4.NP (6) / 5.NP (2)
UMÍSTĚNÍ	1.03.01, 1.06.01, 2.01.01, 2.05.01, 2.08.01, 3.01.01, 3.05.01, 3.08.01, 4.01.01, 4.05.01, 4.08.01, 5.05.01
MATERIÁL	laminované dřevotřískové desky tl. 25/18/10 mm
BAREVNOST	dekor dřeva
ROZMĚRY (š x h x v mm)	800 x 400 x 2 600
POZNÁMKA	

KV KATALOG VYBAVENÍ	
OZN.	<b>67, STOJAN NA KOLO</b>
POZNÁMKA	Vzhled, barva, materiálové řešení a povrchové úpravy musí být předem odsouhlaseny architektem na předložených vzorcích!
NÁHLED	
POPIS	Stojan na kolo za sedlo. Jedná se o ocelovou trubku kotvenou k podlaze pomocí 2 šikmých vzpěr z každé strany. Součástí dodávky je montážní sada k uchycení stojanu.
PODLAŽÍ ( Počet ks.)	1.PP (4)
UMÍSTĚNÍ	-1.00.27
MATERIÁL	
BAREVNOST	Černá
ROZMĚRY (š x h x v mm)	Rozměry budou přizpůsobeny velikosti místnosti.
POZNÁMKA	

KV KATALOG VYBAVENÍ

OZN.

68, ZRCADLO

POZNÁMKA

Vzhled, barva, materiálové řešení a povrchové úpravy musí být předem odsouhlaseny architektem na předložených vzorcích!

NÁHLED



POPIS

Nástěnné zrcadlo s fazetou.

PODLAŽÍ ( Počet ks.)

2.NP (2)

UMÍSTĚNÍ

2.00.08, 2.00.11

MATERIÁL

Sklo - zrcadlo

BAREVNOST

Sklo - zrcadlo

ROZMĚRY (š x h x v mm)

Délka: 450 mm, šířka: 50 mm , výška: 810 mm

POZNÁMKA

KV KATALOG VYBAVENÍ

OZN.

69, KANCELÁŘSKÁ SKŘÍŇKA

POZNÁMKA

Vzhled, barva, materiálové řešení a povrchové úpravy musí být předem odsouhlaseny architektem na předložených vzorcích!

NÁHLED



POPIS

Kancelářská skříňka z laminované dřevotřísky o síle 18 mm, ABS 1 m. Dveře a horní krycí desky v šedé barvě. Horní deska o síle 25 mm pevně spojena s deskou stolu. Zesílené police o síle 25 mm na kovových čepech, ABS hrana 1 mm, přestavitelné co 32 mm, nosnost police 35 kg (police opatřena štítkem). Pohledová záda. Rektifikační kluzáky s výškou 17 mm k vyrovnání nerovnosti podlahy do 10 mm.

PODLAŽÍ ( Počet ks.)

1.NP (1)

UMÍSTĚNÍ

1.00.08

MATERIÁL

laminované dřevotřískové desky tl. 18 mm


BAREVNOST

šedá

ROZMĚRY (š x h x v mm)

800 x 420 x 740

POZNÁMKA

KV KATALOG VYBAVENÍ	
OZN.	<b>70, KANCELÁŘSKÝ STŮL ROHOVÝ</b>
POZNÁMKA	Vzhled, barva, materiálové řešení a povrchové úpravy musí být předem odsouhlaseny architektem na předložených vzorcích!
NÁHLED	
POPIS	<p>Pracovní stůl z laminované dřevotřískové desky s deskou o síle 25 mm, 2 mm ABS hrana ze všech stran, podnože o síle 18 mm, 2 mm ABS hrana ze všech stran, plastové kluzáky. Součástí i plastová kabelová průchodka v šedé barvě umožňující svedení kabelových rozvodů pod stolovou desku.</p>
PODLAŽÍ ( Počet ks.)	1.NP (1)
UMÍSTĚNÍ	1.00.08
MATERIÁL	laminovaná dřevotřísková deska tl. 18/25 mm
BAREVNOST	šedá
ROZMĚRY (š x h x v mm)	1 600 x 1 200 x 740 mm
POZNÁMKA	Deska stolu bude pevně navazovat na kancelářskou skříňku 72



KV KATALOG VYBAVENÍ

OZN.

71, KŘESLO STÁVAJÍCÍ

POZNÁMKA

Vzhled, barva, materiálové řešení a povrchové úpravy musí být předem odsouhlaseny architektem na předložených vzorcích!

NÁHLED



POPIS

Konferenční křeslo polstrované ze stávající místnosti spolku ISMAP. Během rekonstrukce budou uskladněny, poté očištěny a popř. vyspraveny a nově využity ve společenské místnosti.

PODLAŽÍ ( Počet ks.)

2.NP (4)

UMÍSTĚNÍ

2.00.07

MATERIÁL

kovová podnož, polstrovaný sedák a opěrka

BAREVNOST

Stávající

ROZMĚRY (š x h x v mm)

POZNÁMKA

KV KATALOG VYBAVENÍ

OZN.72, STŮL STÁVAJÍCÍ

POZNÁMKAVzhled, barva, materiálové řešení a povrchové úpravy musí být předem odsouhlaseny architektem na předložených vzorcích!

NÁHLED



POPISHrnatý stůl s podnoží s kruhovou základnou ze stávající místnosti spolku ISMAP. Během rekonstrukce budou uskladněny, poté očištěny a popř. vyspraveny a nově použity ve společenské místnosti.

PODLAŽÍ ( Počet ks.)2.NP (2)

UMÍSTĚNÍ2.00.07

MATERIÁLocel, LTD

BAREVNOSTStávající

ROZMĚRY (š x h x v mm)

POZNÁMKA

OZN.

73, KOVOVÁ SKŘÍŇKA NA KLÍČE

POZNÁMKA

Vzhled, barva, materiálové řešení a povrchové úpravy musí být předem odsouhlaseny architektem na předložených vzorcích!

NÁHLED



POPIS

Jednotěnný ocelový korpus se dvěma otočnými mezistěnami a se zapuštěnými dvířky. Skříňka na klíče je dodávána včetně 200 klíčových závěsů na nastavitelných policích pro uspořádání klíčů. Závěsné lišty různobarevné a očíslované vzestupně. Dodávka včetně klíčenek a kroužků. Předvrtané otvory a šrouby umožňují připevnění schránky na klíč přímo na zeď, montážní materiál součástí dodávky. Schránka je uzamykatelná cylindrickým zámkem (vč. 2 klíčů).

PODLAŽÍ ( Počet ks.)

1.NP (1)

UMÍSTĚNÍ

VRÁTNICE

MATERIÁL

ocelová deska SPCC (válcovaná ocel za studena) s práškovým lakováním

BAREVNOST

šedá

ROZMĚRY (š x h x v mm)

380 x 140 x 550

POZNÁMKA

KV KATALOG VYBAVENÍ

OZN.

74, KONFERENČNÍ STŮL KOVOVÝ

POZNÁMKA

Vzhled, barva, materiálové řešení a povrchové úpravy musí být předem odsouhlaseny architektem na předložených vzorcích!

NÁHLED



POPIS

Jednoduchý a vzdušný moderní design, kovová deska i podnož, provedení podnože v černé barvě, výška 450 mm.

PODLAŽÍ ( Počet ks.)

1.NP (3)

UMÍSTĚNÍ

1.00.01

MATERIÁL

Kov

BAREVNOST

černá

ROZMĚRY (š x h x v mm)

1 000 x 600 x 450

POZNÁMKA